



MANUAL DE USUARIO SISTEMA ELECTRÓNICO

SOLICITUD DE AUTORIZACIÓN DE LABORATORIOS EXTRANJEROS



MANUAL DE USUARIO SISTEMA ELECTRÓNICO

SOLICITUD DE AUTORIZACIÓN DE LABORATORIOS EXTRANJEROS

UNIDAD DE MONITOREO DE ORGANISMOS Y LABORATORIOS

NOVIEMBRE 2024

SEC

Contenido

1 INTRODUCCIÓN 2

2 INGRESO AL SISTEMA 3

3 SOLICITUD PARA LA AUTORIZACION DE LABORATORIOS EXTRANJEROS..... 5

 3.1 Ingreso 5

 3.2 Identificación 6

 3.3 Laboratorio 7

 3.4 Protocolos 8

 3.5 Validación de formulario y envío de la solicitud. 10

 3.6 Término de la solicitud: 11

1 INTRODUCCIÓN

En el marco de la Transformación Digital del Estado, las instituciones deben ejecutar acciones orientadas a avanzar gradualmente en la modernización de sus procesos. Con este objetivo, se ha desarrollado la presente plataforma para todas los Organismos de Certificación de productos que pretendan desarrollar su actividad mediante el uso de informes de Laboratorios de Ensayo Extranjeros, según lo establece el artículo 18° del Decreto Supremo 298 de 10.11.2005.

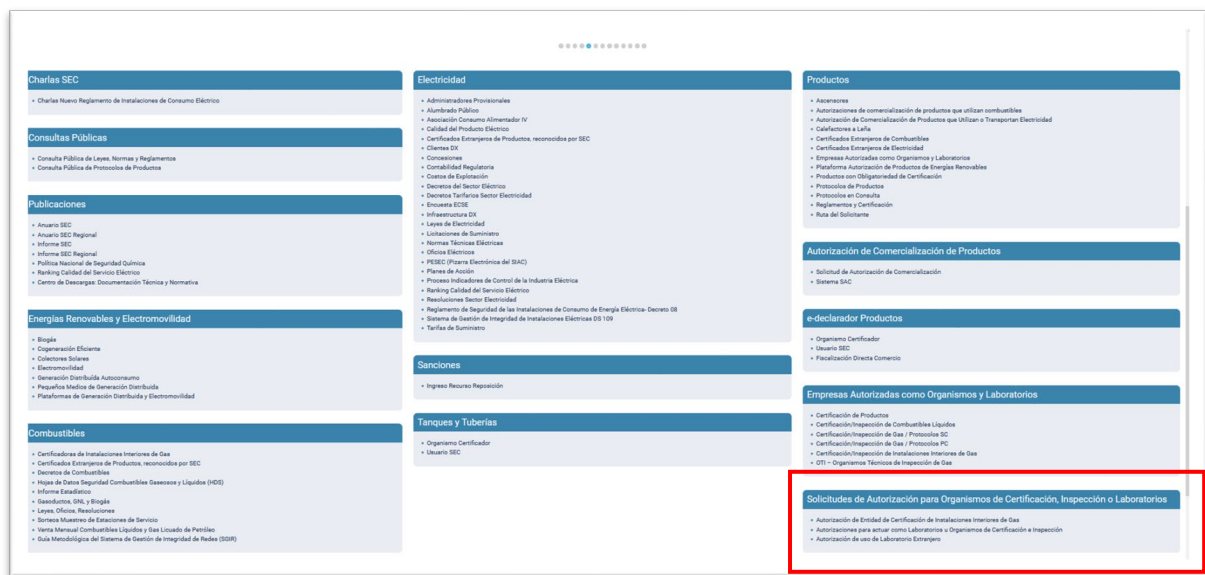
El presente manual ofrece una guía gráfica para el ingreso de la información por parte de las empresas que deseen solicitar autorización a esta Superintendencia para desarrollar la actividad de interés.

El presente trámite es apto para la certificación productos eléctricos y de combustibles, ya sea en los ámbitos de seguridad como eficiencia energética.

La documentación aportada para la solicitud de este trámite debe ajustarse a lo requerido por la reglamentación vigente Resolución Exenta SEC N° 28.777 de 20.11.2024; la solicitud será aceptada siempre y cuando sea presentada en conformidad con la reglamentación vigente, y no presente errores, inconsistencias u omisiones.

2 INGRESO AL SISTEMA

Ingresa al sistema de solicitudes electrónicas a través de la dirección <https://www.sec.cl/home-mundo-energetico/>

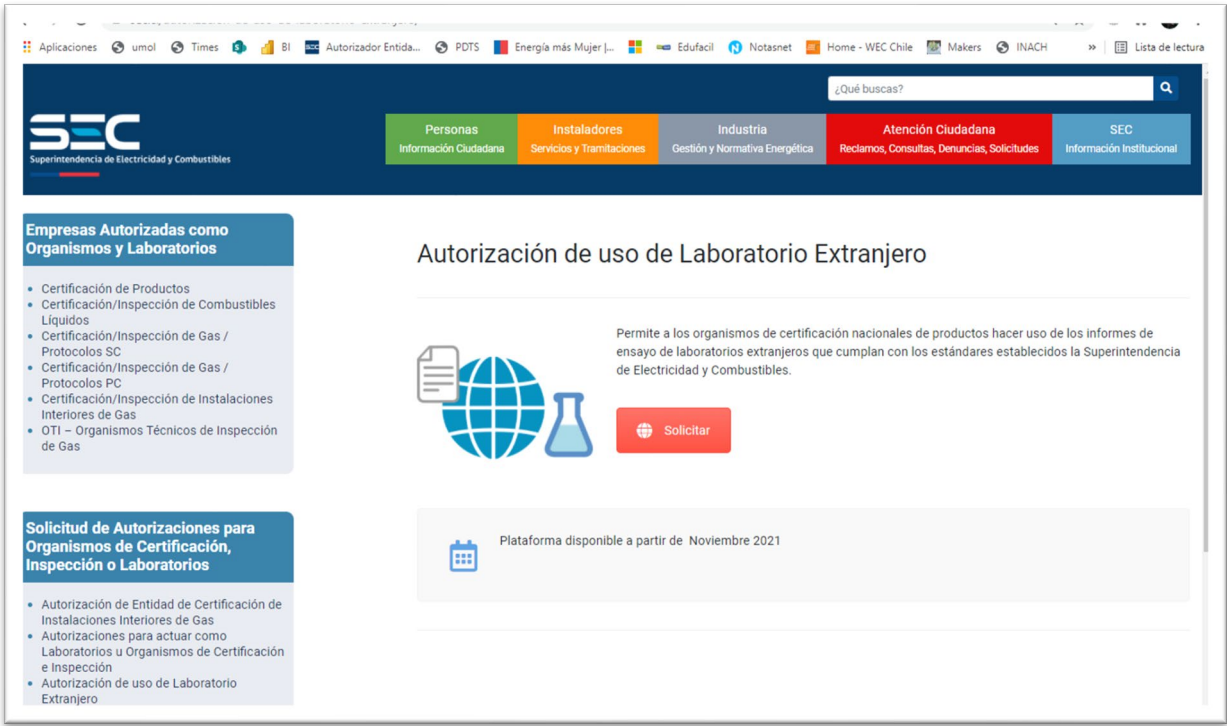


Luego seleccione la opción “Autorización de uso de Laboratorio Extranjero”.

Solicitudes de Autorización para Organismos de Certificación, Inspección o Laboratorios

- Autorización de Entidad de Certificación de Instalaciones Interiores de Gas
- Autorizaciones para actuar como Laboratorios u Organismos de Certificación e Inspección
- Autorización de uso de Laboratorio Extranjero

Será dirigido a la pantalla para efectuar el requerimiento, en ella pinche el botón “Solicitar”.



Para ingresar al sistema es requisito que se encuentre en posesión de su clave única.

Superintendencia de Electricidad y Combustibles

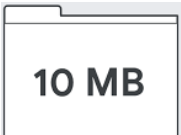
Requiere autenticación

[¿Olvidaste tu ClaveÚnica?](#)

Continuar



Todos los documentos deben ser cargados en formato pdf, con un máximo de 10 MB (solo algunas categorías aceptan formatos diferentes, adicionalmente a pdf).




3 SOLICITUD PARA LA AUTORIZACION DE LABORATORIOS EXTRANJEROS

Dirigida a Organismos de Certificación con autorización vigente para la certificación en el ámbito de interés.

3.1 Ingreso

Digite el RUT del Organismo de Certificación, y seleccionar el botón “Buscar”.



Superintendencia de Electricidad y Combustibles

Solicitud de Autorización de Laboratorio Extranjero

Los campos con * son obligatorios

Rut Empresa*

96595810-K

Buscar

Con esto se desplegarán dos opciones, seleccione la categoría solicitada, ya sea tipo producto eléctrico o tipo producto combustible.



Superintendencia de Electricidad y Combustibles

Solicitud de Autorización de Laboratorio Extranjero

Los campos con * son obligatorios

Rut Empresa*

96595810-k

Limpiar

Tipo de Producto*

Autorizacion Laboratorio Extranjero Tipo Producto Eléctrico

Autorizacion Laboratorio Extranjero Tipo Producto Combustible

3.2 Identificación

En esta sección se debe ingresar información de la empresa solicitante, la persona de contacto y del representante legal.

La aplicación mostrará la información de la empresa ingresada en procesos anteriores, la cual podrá ser editada en caso de que se requiera.

Solicitud Autorización Laboratorio Extranjero Tipo Producto Eléctrico N°606

UNDER FIRE S.A. QAaix.150.55

Identificación

Laboratorio

Protocolos

Validación

Los campos con * son obligatorios

Identificación Empresa

Rut Empresa

96.595.810-K

Razón Social

UNDER FIRE S.A. QAaix.150.55

Dirección Principal Empresa

Calle *

CALLE

Número *

123

Departamento

1234

Block

Región *

R. METROPOLITANA

Comuna *

Estación Central

Código Postal *

UYTEI88

Los datos de la persona de contacto corresponden al requirente de la solicitud.

Al finalizar la solicitud, se enviará un correo electrónico a la dirección ingresada en esta sección:

Datos Persona de Contacto

Rut *

Nombre *

Apellido Paterno *

Apellido Materno *

Teléfono

+56

Email *

Luego de ingresar los datos del Representante Legal, se puede guardar la solicitud, o continuar a la siguiente sección “Laboratorio”.

Dirección: Avenida Libertador Bernardo O'Higgins 1465 – Santiago Downtown, Santiago Chile - www.sec.cl

Datos Representante Legal

Rut *

Nombre *

Apellido Paterno *

Apellido Materno *

Guardar

Eliminar Solicitud

Siguiente

La solicitud se puede eliminar en cualquier momento, seleccionando el botón “Eliminar Solicitud”.

3.3 Laboratorio

En esta sección, deben ingresarse los antecedentes del Laboratorio Extranjero: nombre del Laboratorio, número de certificado de acreditación, fecha de caducidad del certificado, domicilio de la entidad y país.



Si el laboratorio no tiene fecha de caducidad específica, pero se encuentra vigente al momento de la revisión del certificado de acreditación, debe señalarse una fecha estimativa e indicar la particularidad en el documento “Respalda que Organismo de acreditación es signatario de ILAC”.

Los campos con * son obligatorios

Laboratorio de ensayos en el Extranjero

Nombre del Laboratorio Extranjero *

Nº de Certificado Laboratorio Extranjero *

Fecha de Caducidad del Certificado de Acreditación Laboratorio Extranjero *

Domicilio del Laboratorio *

País Laboratorio *

-- Seleccione País --

Convenio o contrato de prestación de servicios entre solicitante y laboratorio *

Seleccionar archivo...

Subir

Documento respalda que Organismo de Acreditación es signatario ILAC *

Seleccionar archivo...

Subir

Alcance del Laboratorio Extranjero *

Seleccionar archivo...

Subir

Anexos Uso de laboratorio extranjero Norma Nueve *

Seleccionar archivo...

Subir

Registros de Ensayos *

Seleccionar archivo...

Subir

Guardar

Eliminar Solicitud

Atras

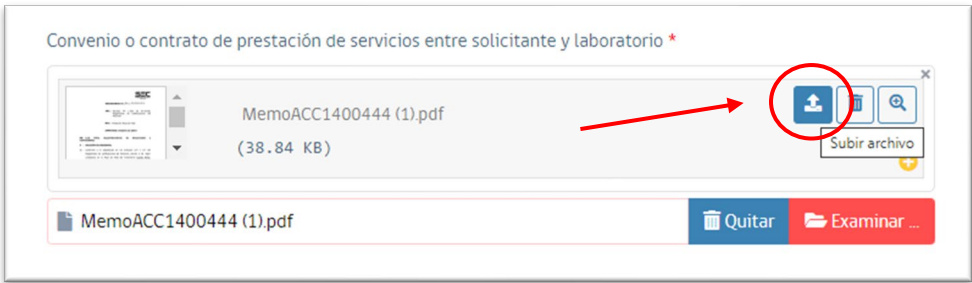
Siguiente

Adjuntar el convenio o contrato de prestación de servicios entre el Laboratorio y el Organismo Certificador.

Cargar el documento que “Respalda que Organismo de acreditación es signatario de ILAC”, los anexos de la RE 28777/2024 y un registro de ensayos del laboratorio extranjero, por cada protocolo solicitado (considerando aquel producto que sea más representativo).

Cargar el documento que da cuenta del alcance del Laboratorio Extranjero. Este debe tener como mínimo 6 meses de vigencia desde el momento del ingreso de la solicitud.

Para la correcta carga de estos documentos, y todos los requeridos en el trámite, se debe adjuntar el archivo correspondiente, y luego presionar el ícono señalado:

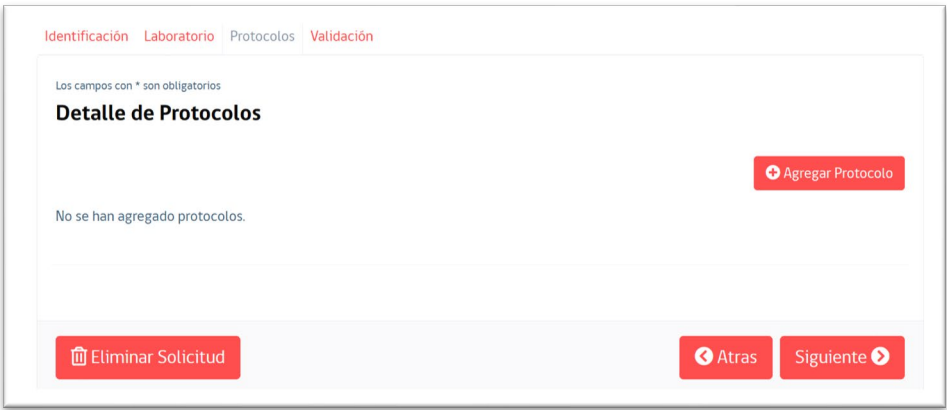


Posteriormente presione “Guardar” y “Siguiente”.


3.4 Protocolos

Para ingresar los protocolos asociados a la solicitud, seleccione el botón “Agregar Protocolo”.

Podrán presentarse como máximo 15 protocolos, siempre y cuando estos 15 pertenezcan a la misma categoría.



Se desplegará una ventana para el ingreso de información que identifique el protocolo, además de la resolución exenta que autoriza al Organismo de Certificación.

 La resolución exenta de autorización corresponde a la versión otorgada, según artículo 14° del DS 298. No podrá indicarse como resolución de autorización aquellas dictadas según el artículo 18° del DS 298, o aquellas que actualicen protocolos y den continuidad a las empresas de manera genérica.

Ingresar Protocolo

Protocolo *

-- Seleccione protocolo --

Fecha del Protocolo *

Ámbito de Certificación *

-- Seleccione Ámbito --

Nº de Resolución Exenta de Autorización del Organismo *

Tipo de Resolución *

-- Seleccione Tipo --

Fecha de Resolución *

Posteriormente, en esta misma ventana, deberá ingresar el nombre y antecedentes del Profesional Responsable para el protocolo solicitado.

Rut Profesional Habilitado *

Nombre Profesional Habilitado *

Apellido Paterno Profesional Habilitado *

Apellido Materno Profesional Habilitado *

Nº Oficio Profesional Habilitado *

Fecha de Oficio *

Luego, deben digitarse los campos correspondientes a las normas requeridas por el protocolo, así como las contenidas en el alcance del Laboratorio Extranjero, las exclusiones normativas y las páginas donde aparece el alcance señalado.

Normas Requeridas por el Protocolo *

une en123:2008

Normas Dentro del Alcance del Laboratorio *

une en:2010

Exclusiones al Protocolo *

CEI 23 50

Páginas en que Aparece el Alcance Solicitado *

500-502

Finalmente, seleccione los productos asociados a su requerimiento, presione “Guardar”.

Productos asociados *

No Seleccionados

Buscar...

>>>>

Seleccionados

Mostrando todo 1

Buscar...

<<<<

Aspiradoras y artefactos ...

Cerrar

Guardar

Retornará a la pantalla principal de la sección. En ella debe individualizar todos los protocolos de su interés. Al finalizar presione “Siguiente”.

Los campos con * son obligatorios

Detalle de Protocolos

Agregar Protocolo

Mostrar 5 registros

Protocolo	Fecha	Ámbito	Resolución	Fecha Resolución	Tipo	
PE_1-01	29/09/2021	SEGURIDAD	123	05/10/2021	DEFINITIVA	Eliminar
PE_1-05	01/10/2021	SEGURIDAD	454	07/10/2021	DEFINITIVA	Eliminar

Mostrando registros del 1 al 2 de un total de 2 registros

1

Eliminar Solicitud

Atras

Siguiente

3.5 Validación de formulario y envío de la solicitud.

En la sección “Validación” podrá verificar si toda la información requerida fue ingresada correctamente:

IdentificaciónLaboratorioProtocolosValidación

Validación de formulario

Debe completar la información en Laboratorio

Debe completar la información en Protocolos

Eliminar Solicitud

Atras

En caso de que la información este completa y que la solicitud no presente errores, se habilitará el botón “Enviar”.

IdentificaciónLaboratorioProtocolosValidación

Validación de formulario

La solicitud no presenta errores, puede proceder a enviarla.

Eliminar Solicitud

Atras

Enviar

Para finalizar la solicitud, presione el ícono “Enviar”.

Confirme el envío de solicitud presionando el ícono “Aceptar”

Confirmación

¿Está seguro que desea enviar la solicitud a trámite?

Cancelar

Aceptar

3.6 Término de la solicitud

Finalmente, al término del proceso se desplegará un mensaje con el número de solicitud. El número de solicitud será remitido al correo de la persona de contacto, ingresado en la sección “Identificación”.

Ingreso Exitoso de Solicitud

Solicitud Número 589

Su requerimiento fue enviado a la Superintendencia de Electricidad y Combustibles, y además una copia se ha enviado a su casilla de correo sescobar@sec.cl

Salir

Su requerimiento será derivado a la Unidad de Monitoreo de Organismos y Laboratorios, donde será evaluado.

Los resultados de la revisión serán informados a su representada mediante oficio ordinario o resolución exenta, según corresponda.