



**SUPERINTENDENCIA DE ELECTRICIDAD
Y COMBUSTIBLES**

Plataforma Transitoria PMGD

MANUAL DE USUARIO DX

INTRODUCCIÓN

La modificación de la plataforma de registro PMGD, se enfoca en el cumplimiento de los procesos informativos periódicos en donde se fija un flujo alternativo para la carga de documentos de acuerdo al proceso transitorio de implementación del nuevo Decreto Supremo N°88 incorporando modificaciones en el flujo del proceso como también de la cantidad y tipo de formularios de tramitación.

INGRESO USUARIO DISTRIBUIDORA

La plataforma se encontrará disponible a través del portal SEC a través del link (<https://wlhttp.sec.cl/pmgd-express>) en donde la empresa distribuidora podrá acceder con las credenciales ya enroladas en la anterior versión plataforma informativa PMGD, seleccionando perfil “Distribuidora”.



Distribuidora SEC

Rut

Rut Distribuidora

Password

Login

- Se debe seleccionar “Distribuidora”
- Ingresar Credenciales, RUT, RUT DISTRIBUIDORA, CONTRASEÑA
- (Se valida que los datos ingresados se encuentren registrados y disponible según las directivas presentes en la actual plataforma PMGD)

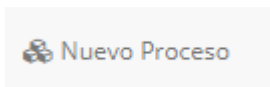
Una vez validado el ingreso se accederá a la pantalla principal:



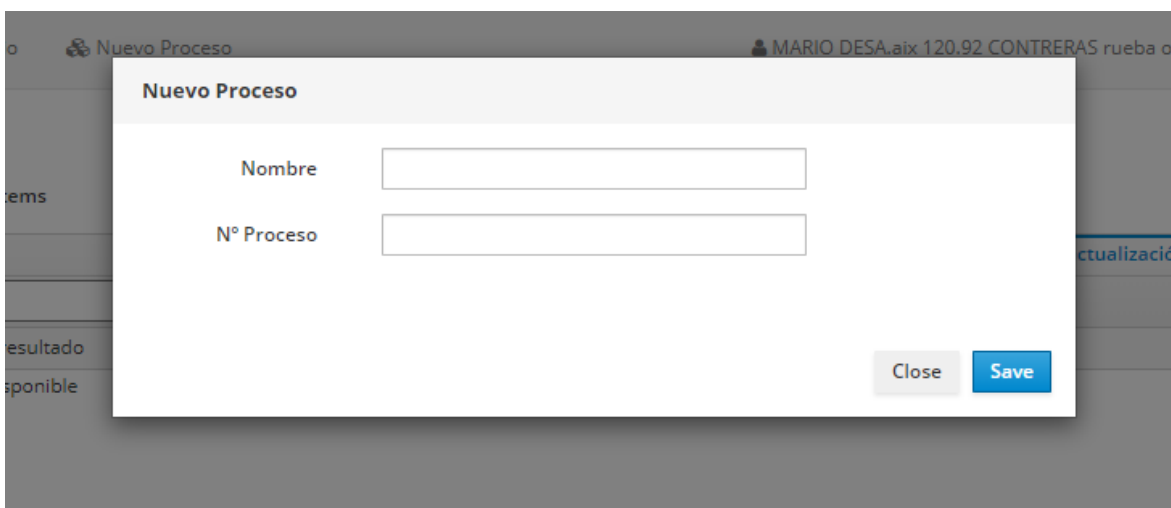
En dicha pantalla se listarán todos los procesos PMGD Cargados, se podrá crear un nuevo proceso de no existir para poder continuar (Un proceso corresponde a una categoría general en el cual se cargará la información respectiva).

NUEVO PROCESO

Para crear un nuevo proceso se deberá presionar en la pestaña superior:



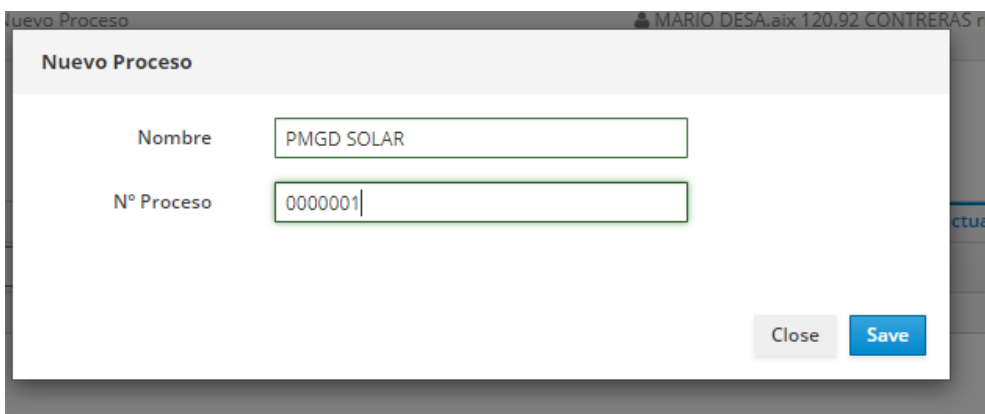
Se solicitará completar datos básicos del proceso (NOMBRE y N° PROCESO)



El Nombre del PMGD corresponderá a la información contenida en la solicitud de información, SCR o solicitud ingresada en la empresa distribuidora. El número de proceso corresponderá al correlativo identificador que cada empresa de distribución asigne.

(Existe validación de los campos requeridos para continuar)

Una vez completado se debe podrá presionar Crear:



Nuevo Proceso

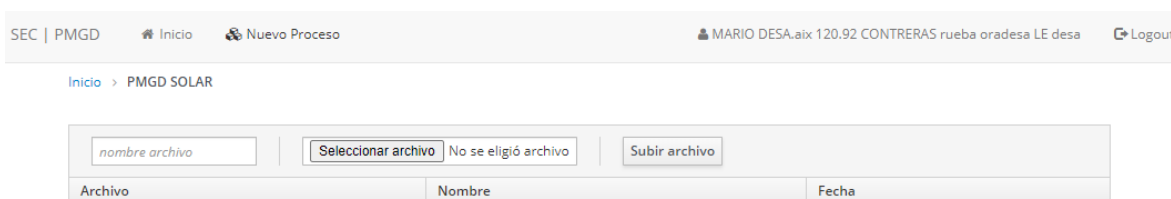
Nombre PMGD SOLAR

N° Proceso 0000001

Close Save

NUEVA SOLICITUD Y CARGA DE DOCUMENTOS

Para la retroalimentación del proceso se debe cargar las solicitudes asociadas de acuerdo a la siguiente descripción:



SEC | PMGD Inicio Nuevo Proceso MARIO DESA.aix 120.92 CONTRERAS rueba oradesa LE desa Logout

Inicio > PMGD SOLAR

nombre archivo Seleccionar archivo No se eligió archivo Subir archivo

Archivo	Nombre	Fecha
---------	--------	-------

Se podrá cargar y describir la documentación asociada al proyecto señalando el Nombre y seleccionar el archivo una vez cargado se debe presionar en **SUBIR ARCHIVO**

(Se valida que los campos requeridos se encuentren ingresados para continuar)

Ejemplo:

Inicio > PMGD SOLAR

<input type="text" value="F1"/>	<input type="button" value="Seleccionar archivo"/> Solicitud...ción.pdf	<input type="button" value="Subir archivo"/>
Archivo	Nombre	Fecha

Una vez cargado aparecerá el nombre del archivo ya ingresado junto con la fecha de carga

<input type="text" value="nombre archivo"/>	<input type="button" value="Seleccionar archivo"/> No se eligió archivo	<input type="button" value="Subir archivo"/>
Archivo	Nombre	Fecha
Solicitud de Información.pdf	F1	06-07-2020

En donde se podrá descargar el documento, si volvemos a inicio aparecerá el nuevo proceso ya creado.

SEC | PMGD Inicio Nuevo Proceso MARIO DESA.aix 120.92 CONTRERAS rueba oradesa LE desa Logout

Inicio

Mostrar ítems < 1 >

Nº Proceso	Nombre	Última actualización
<input type="text" value="Nº Proceso"/>	<input type="text" value="Nombre"/>	
0000001	PMGD SOLAR	06-07-2020

[1 - 1] de 1 ítems

Para mayor facilidad de búsqueda existe la opción del filtrado donde se podrás buscar por algún proceso específico y poder ingresar en el vínculo de N° de proceso o Nombre para continuar el proceso de carga si existe ingreso de solicitudes o documentación asociada:

Mostrar ítems

Nº Proceso
<input type="text" value="Nº Proceso"/>
0000001

[1 - 1] de 1 ítems