



**SUPERINTENDENCIA DE ELECTRICIDAD
Y COMBUSTIBLES**

Plataforma de Generación Distribuida para Autoconsumo

MANUAL DE CARGA DE FACTURA

Contenido

- Introducción 3
- Ingreso al sistema..... 4
- Acceso a Gestión de Factura/Boleta 5
- Carga de Factura/Boleta..... 5
- Registro de facturación Cargada 6
- Visualización del Documento 6

Introducción

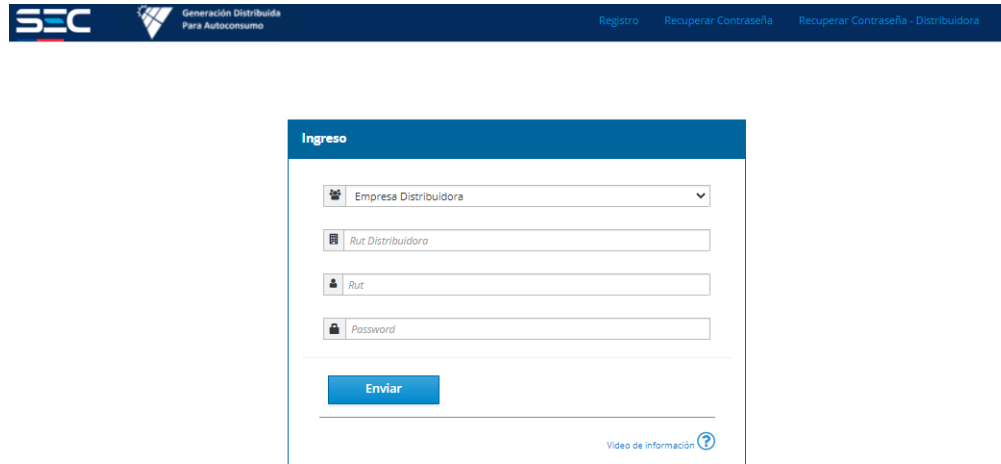
En la búsqueda de facilitar todos los trámites administrativos para la conexión segura de los sistemas de generación distribuido para autoconsumo, el Ministerio de Energía y la Superintendencia de Electricidad y Combustibles han modificado la plataforma de tramitación en línea para sistemas de generación acogidos a la ley 21.118. Esta plataforma permite realizar todos los trámites y comunicaciones entre los ciudadanos y las empresas concesionarias de distribución, agilizando los procesos de conexión y permitiendo una mejor fiscalización sobre estos por parte de la Superintendencia.

El presente documento tiene como por objetivo principal, describir la metodología y la estructura que permite a la Empresa Distribuidora dar cumplimiento a lo establecido en reglamento DS57, de fecha 11 de Julio de 2019 que describe:

Artículo 51º.- Con el fin de verificar que el Equipamiento de Generación se encuentra integrado apropiadamente al proceso de facturación respectivo, la Empresa Distribuidora en forma posterior a la conexión del Equipamiento de Generación de acuerdo a lo establecido en el Capítulo 4 del Título III del presente reglamento, deberá remitir a la Superintendencia las tres primeras facturas asociadas a los números de identificación de servicio correspondientes al Equipamiento de Generación donde se consignen las inyecciones valorizadas, remanentes y descuentos aplicados a los Cargos por Suministro Eléctrico correspondientes. En un plazo máximo de dos meses desde la conexión y comunicación de energización del Equipamiento de Generación, la Empresa Distribuidora deberá remitir a la Superintendencia la primera de estas facturas. Las sucesivas facturas deberán ser enviadas a la Superintendencia en los meses siguientes, según los formatos y medios que para ello establezca la Superintendencia.

Ingreso al sistema

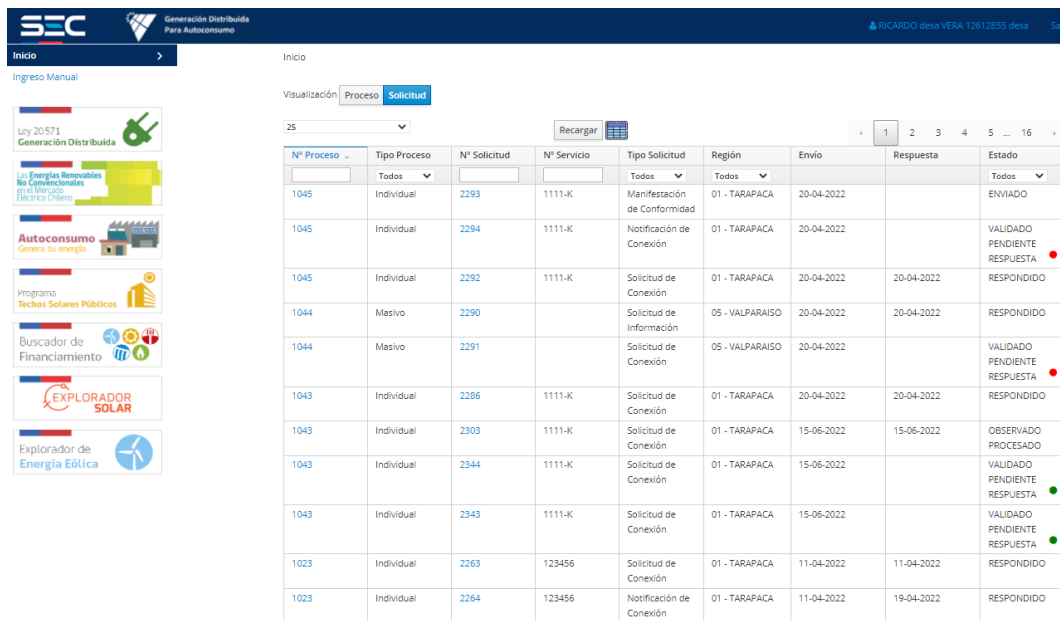
Para el ingreso a la plataforma, se debe hacer uso de las credenciales proporcionadas por la Superintendencia, y seleccionar el perfil “Empresa Distribuidora”, ingresando el respectivo “Rut” de la empresa y las credenciales de usuario específico asignado como se describe en imagen (Imagen 1-1).



The screenshot shows a login form titled 'Ingreso'. It features a dropdown menu for 'Empresa Distribuidora', followed by input fields for 'Rut Distribuidora', 'Rut', and 'Password'. A blue 'Enviar' button is positioned below the fields. At the bottom right, there is a link for 'Video de información' with a question mark icon.

(Imagen 1-1)

Al ingresar al sistema usando un perfil de usuario de tipo “Distribuidora”, tendrá acceso a una interfaz de usuario donde se listarán todos los procesos que se encuentra gestionado en con la empresa distribuidora respectiva (Imagen 1-2).



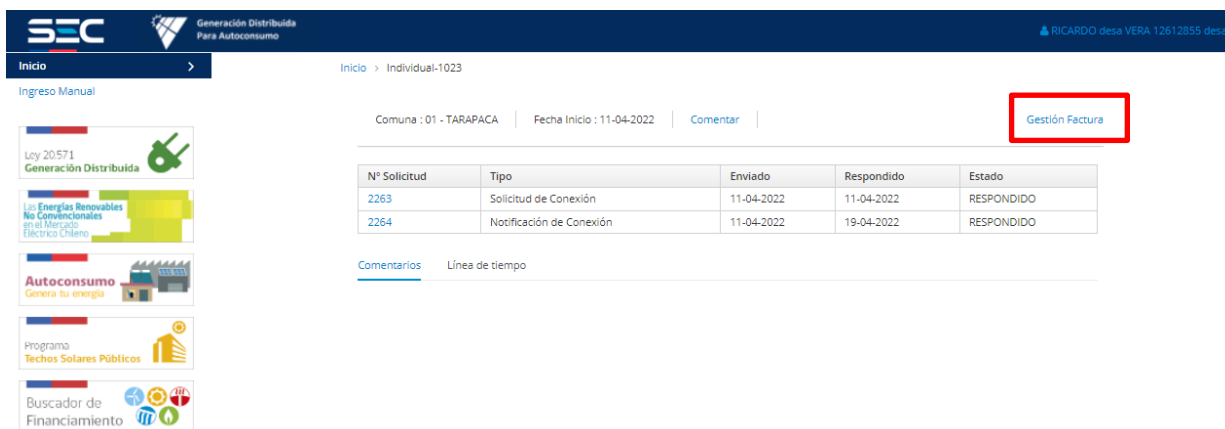
The screenshot displays a dashboard with a sidebar on the left containing various service icons like 'Ley 20.571', 'Energías Renovables', 'Autoconsumo', 'Programa Techos Solares Públicos', 'Buscador de Financiamiento', and 'EXPLORADOR SOLAR'. The main area shows a table of processes under the 'Solicitud' tab.

N° Proceso	Tipo Proceso	N° Solicitud	N° Servicio	Tipo Solicitud	Región	Envío	Respuesta	Estado
1045	Individual	2293	1111-K	Manifestación de Conformidad	01 - TARAPACA	20-04-2022		ENVIADO
1045	Individual	2294	1111-K	Notificación de Conexión	01 - TARAPACA	20-04-2022		VALIDADO PENDIENTE RESPUESTA
1045	Individual	2292	1111-K	Solicitud de Conexión	01 - TARAPACA	20-04-2022	20-04-2022	RESPONDIDO
1044	Masivo	2290		Solicitud de Información	05 - VALPARAISO	20-04-2022	20-04-2022	RESPONDIDO
1044	Masivo	2291		Solicitud de Conexión	05 - VALPARAISO	20-04-2022		VALIDADO PENDIENTE RESPUESTA
1043	Individual	2286	1111-K	Solicitud de Conexión	01 - TARAPACA	20-04-2022	20-04-2022	RESPONDIDO
1043	Individual	2303	1111-K	Solicitud de Conexión	01 - TARAPACA	15-06-2022	15-06-2022	OBSERVADO PROCESADO
1043	Individual	2344	1111-K	Solicitud de Conexión	01 - TARAPACA	15-06-2022		VALIDADO PENDIENTE RESPUESTA
1043	Individual	2343	1111-K	Solicitud de Conexión	01 - TARAPACA	15-06-2022		VALIDADO PENDIENTE RESPUESTA
1023	Individual	2263	123456	Solicitud de Conexión	01 - TARAPACA	11-04-2022	11-04-2022	RESPONDIDO
1023	Individual	2264	123456	Notificación de Conexión	01 - TARAPACA	11-04-2022	19-04-2022	RESPONDIDO

(Imagen 1-2)

Acceso a Gestión de Factura/Boleta

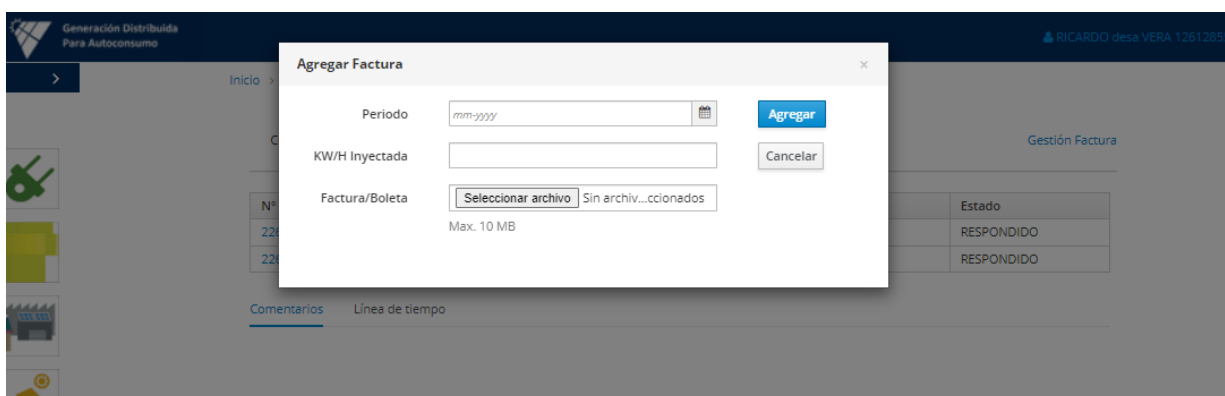
Para el ingreso a la gestión de factura que permitirá la carga del documento correspondiente debe a través de la selección del proceso específico al cual se debe acceder desde el menú (Imagen 1-2). El módulo de carga de factura se encuentra ubicado en la esquina superior derecha, sobre el menú de solicitudes tipificado como “Gestión Factura” (Imagen 1-3).



(Imagen 1-3)

Carga de Factura/Boleta

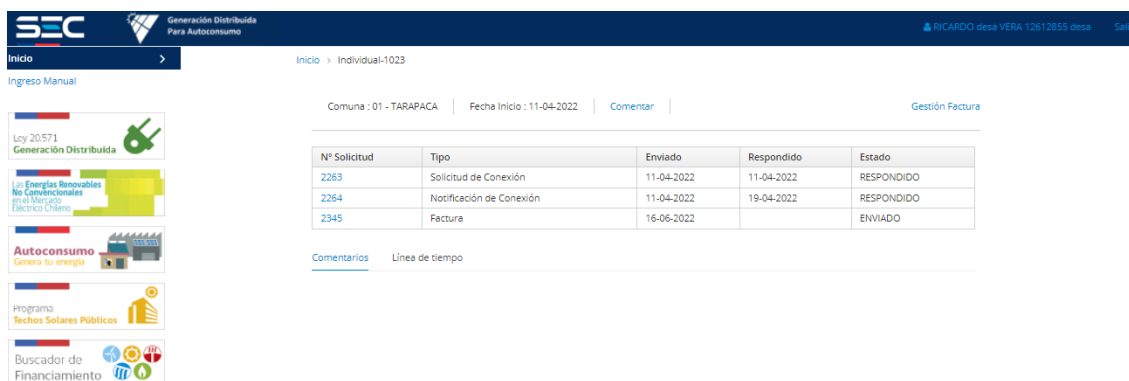
Para la carga de la factura específica debe completar dos campos y adjuntar documento mensual, los campos corresponden al “Periodo” que hace referencia al mes del cual corresponde la factura/boleta, “KW/H Inyectada” corresponde a la cantidad totalizada mensual que viene descrita en el documento y “Factura/Boleta” donde se seleccionará y cargará el documento desde una ubicación local (Imagen 1-4).



(Imagen 1-4)

Registro de facturación Cargada

Una vez agregada la facturación respectiva, esta se desplegará en el historial del proceso teniendo un número de solicitud con su denominación y fecha de envío manteniendo un estado “enviado” (Imagen 1-5).

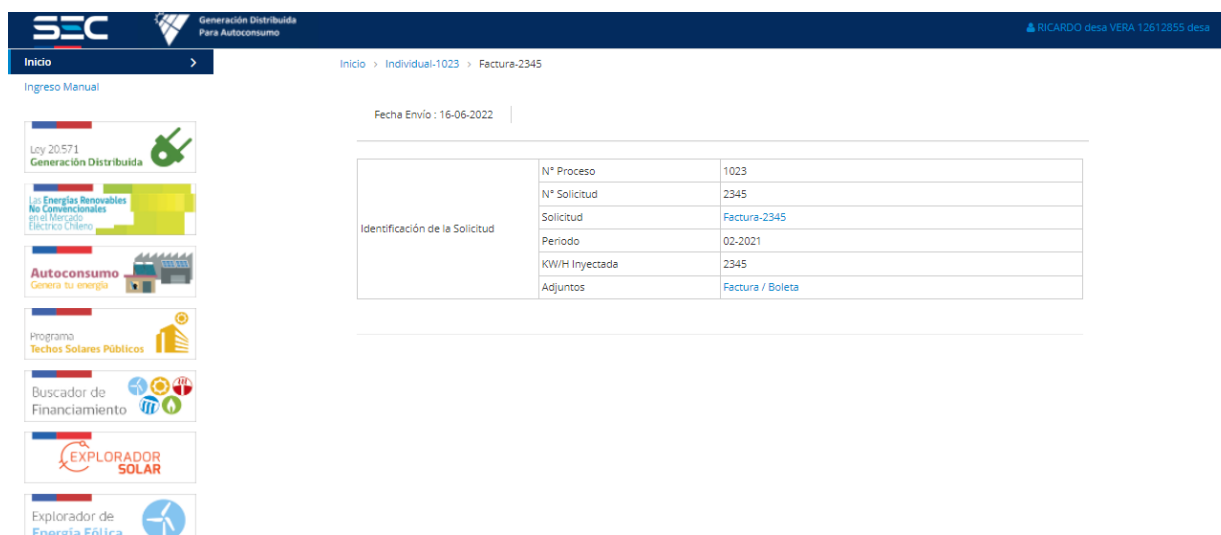


N° Solicitud	Tipo	Enviado	Respondido	Estado
2263	Solicitud de Conexión	11-04-2022	11-04-2022	RESPONDIDO
2264	Notificación de Conexión	11-04-2022	19-04-2022	RESPONDIDO
2345	Factura	16-06-2022		ENVIADO

(Imagen 1-5)

Visualización del Documento

Para la visualización del documento cargado se debe hacer ingreso a través del número de solicitud, donde se abrirá una nueva plantilla, en la cual se podrá acceder al documento cargado por la empresa distribuidora (Imagen 1-6).



Identificación de la Solicitud	N° Proceso	N° Solicitud	Solicitud	Periodo	KW/H Inyectada	Adjuntos
	1023	2345	Factura-2345	02-2021	2345	Factura / Boleta

(Imagen 1-6)