

**MANUAL
DEL USUARIO**

PLATAFORMA DE GENERACIÓN DISTRIBUIDA PARA AUTOCONSUMO

PERFIL CIUDADANO

**UNIDAD DE GENERACIÓN
DISTRIBUIDA**



INDICE

INTRODUCCIÓN.....	4
INGRESO AL SISTEMA.....	5
MODULO ACCESO AL SISTEMA	6
RUT	6
CONTRASEÑA	6
BOTÓN DE ACCESO AL SISTEMA.....	6
PERFIL DE USUARIO	6
MODULO DE REGISTRO AL SISTEMA	7
MÓDULO DE RECUPERACIÓN DE LA CONTRASEÑA	8
INTERFAZ DE USUARIO	9
VISTA CUIDADANO	9
Menú “Nuevo Proceso”	10
INGRESAR NUEVA PROCESO DE EQUIPAMIENTO DE GENERACIÓN INDIVIDUAL	11
INGRESAR NUEVA SOLICITUD	12
INGRESAR NUEVA SOLICITUD DE INFORMACIÓN	13
INGRESAR NUEVA SOLICITUD DE CONEXIÓN	15
INGRESAR MANIFESTACIÓN DE CONFORMIDAD	17
INGRESAR NUEVA NOTIFICACIÓN DE CONEXIÓN.....	18
INGRESAR NUEVA AMPLIACIÓN DE MANIFESTACIÓN DE CONFORMIDAD	20
INGRESAR NUEVO PROCESO DE EQUIPAMIENTO DE GENERACIÓN CON DESCUENTO REMOTO	22
INGRESAR NUEVA SOLICITUD DE INFORMACIÓN	23
INGRESAR NUEVA SOLICITUD DE CONEXIÓN	25
INGRESAR MANIFESTACIÓN DE CONFORMIDAD	27
INGRESAR AMPLIACIÓN DE MANIFESTACIÓN DE CONFORMIDAD	29
INGRESAR NUEVA NOTIFICACIÓN DE CONEXIÓN.....	31
INGRESAR NUEVO PROCESO DE EQUIPAMIENTO DE GENERACIÓN PROPIEDAD CONJUNTA	33
INGRESAR NUEVA SOLICITUD DE INFORMACIÓN	34
INGRESAR NUEVA SOLICITUD DE CONEXIÓN	36
INGRESAR MANIFESTACIÓN DE CONFORMIDAD	38
INGRESAR AMPLIACIÓN MANIFESTACIÓN DE CONFORMIDAD	40
INGRESAR NUEVA NOTIFICACIÓN DE CONEXIÓN.....	42

INGRESAR NUEVA SOLICITUD DE INFORMACIÓN	45
INGRESAR NUEVA SOLICITUD DE CONEXIÓN	47
INGRESAR MANIFESTACIÓN DE CONFORMIDAD	50
INGRESAR AMPLIACIÓN DE MANIFESTACIÓN DE CONFORMIDAD	52
INGRESAR NUEVA NOTIFICACIÓN DE CONEXIÓN.....	54
INGRESAR NUEVO PROCESO DE SOLICITUD MÚLTIPLE	57
INGRESAR NUEVA SOLICITUD DE INFORMACIÓN	58
INGRESAR NUEVA SOLICITUD DE CONEXIÓN	60
INGRESAR MANIFESTACIÓN DE CONFORMIDAD	63
INGRESAR AMPLIACIÓN DE MANIFESTACIÓN DE CONFORMIDAD	65
INGRESAR NUEVA NOTIFICACIÓN DE CONEXIÓN.....	67





INTRODUCCIÓN

En búsqueda de permitir a los ciudadanos una mayor independencia energética y gestión de sus propios consumos de energía, la ley 20.571 tuvo modificaciones que presentan un nuevo panorama para los clientes residenciales e industriales en Chile, pasando a ser la Ley 21.118. Esta Ley ahora permite tener proyectos que pueden ser de hasta 300 kW nominales, entregando facilidades a los clientes que opten por un sistema de autogeneración con energías renovables, como los siguientes puntos:

- El traspaso de un saldo de excedentes favorables a otra dirección (donde la boleta eléctrica esté con el mismo Rut para ambos lugares) que esté dentro del área de concesión de la misma distribuidora eléctrica.
- El descuento de los excedentes a la boleta del mes sea para todos los cargos de la distribuidora y no solamente a la energía consumida, como era con la ley 20.571.
- La existencia de sistemas de generación eléctrica para autoconsumo en comunidades o en propiedades conjuntas (edificios, condominios, comunidades en zonas rurales).

En la búsqueda de facilitar todos los trámites administrativos para la conexión segura de estos sistemas, el Ministerio de Energía y la Superintendencia de Electricidad y Combustibles ha modificado la plataforma de tramitación en línea para sistemas de generación acogidos a la ley 21.118. Esta plataforma permite realizar todos los trámites y comunicaciones entre los ciudadanos y las empresas concesionarias de distribución, agilizando los procesos de conexión y permitiendo una mejor fiscalización sobre estos por parte de la superintendencia.

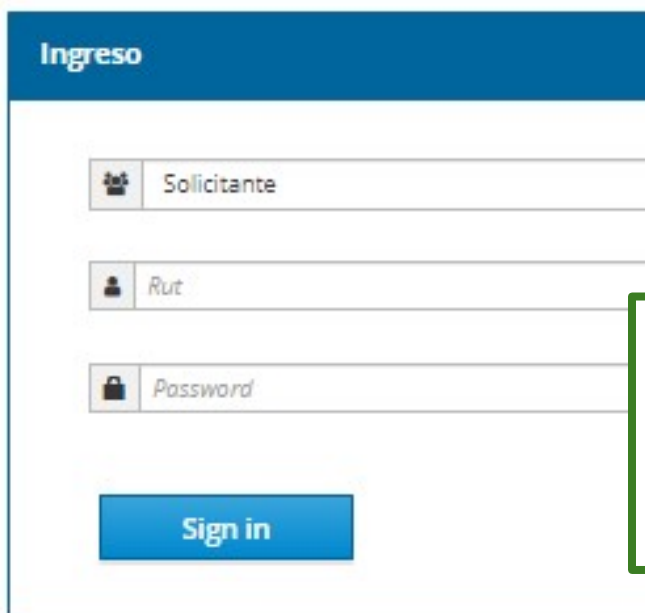
Esto contribuirá a que se logre un mejor cumplimiento de los plazos y otros requerimientos establecidos en la ley.

INGRESO AL SISTEMA



MODULO ACCESO AL SISTEMA

El módulo de acceso al sistema que está compuesto por los siguientes componentes:



RUT

Ingrese su RUT registrado en el sistema en este campo, con o sin puntos y guiones (El sistema ignora la puntuación para comprobar el ingreso) Si es necesario ingresar el dígito verificador del RUT.

CONTRASEÑA

Este campo permite el ingreso de una contraseña que quedara asociada a su perfil para posteriores ingresos. Esta contraseña puede ser posteriormente actualizada dentro de las opciones de su perfil.

BOTÓN DE ACCESO AL SISTEMA

Una vez rellenados los campos "Usuario" y "Contraseña", pulse el botón de acceso al sistema para ingresar a la interfaz de usuario.

PERFIL DE USUARIO

El perfil de usuario permite elegir uno de los tres tipos de perfiles disponibles, de acuerdo con el tipo de acceso de usuario que se está realizando.

Los perfiles de usuario disponibles son:

- **SOLICITANTE:** Perfil de acceso para el usuario "cliente", ya sea a este una persona natural, un instalador o una empresa que desea iniciar un proceso de conexión a la red por medio del sistema.
- **EMPRESA DISTRIBUIDORA:** Perfil de acceso para las distribuidoras y cooperativas, que les permite acceder a las solicitudes de conexión para procesarlas, responderlas, cerrarlas o hacerles seguimiento.
- **SEC:** Perfil de acceso para la SEC en su rol de administrador y auditor, que les permite verificar el estado de todas las solicitudes (Global o individualmente) para verificar el cumplimiento de la normativa vigente, así como el estado histórico de los procesos de solicitud.

MODULO DE REGISTRO AL SISTEMA

Si es primera vez que está ingresando al sistema, debe utilizar este módulo para registrar su cuenta. Este paso es válido solo para el perfil de usuario de tipo "solicitante" dado que tanto los perfiles "distribuidora" como "SEC" son generados y entregados internamente debido a su carácter de tipo único y confidencial.

Para generar un perfil de tipo "distribuidora" o "SEC" deben ponerse en contacto con el área de informática de la SEC para cursar dicha solicitud o a través del correo Uernc@sec.cl.

Una vez presionado el botón "Registro" se accederá a la siguiente interfaz:

The screenshot shows a registration form titled "Registro" with the following fields and callouts:

- RUT:** A text input field with the placeholder "Rut". Callout: **RUT:** Ingrese su RUT completo, con o sin puntos o guiones. Si debe poseer el dígito verificador.
- Nombres:** A text input field with the placeholder "Nombres". Callout: **Nombre:** En este campo ingrese su nombre completo.
- Apellidos:** A text input field with the placeholder "Apellidos". Callout: **Apellidos:** En este campo ingrese sus dos apellidos.
- E-mail:** A text input field with the placeholder "Email". Callout: **Email:** Ingrese un Email válido en este campo, a fin de poder recibir las notificaciones de la plataforma, y los avisos generados por las distribuidoras. Adicionalmente, sirve como medio de verificación y recuperación de la contraseña.
- Dirección:** A text input field with the placeholder "address".
- Contraseña:** A text input field with asterisks. Callout: **Contraseña:** Ingrese una contraseña para su uso personal en la plataforma, esta contraseña debe poseer como máximo una longitud de 10 caracteres, sin espacios ni símbolos, y debe contener letras y números.
- Confirmar contraseña:** A text input field with asterisks. Callout: **Repetir contraseña:** Vuelva a ingresar la misma contraseña utilizada en el campo "Contraseña" a fin de evitar errores de tipeo.
- Captcha:** A captcha image showing the text "hclh5g". Callout: **Ingresar el código:** Ingrese el código mostrado en pantalla para verificar que la solicitud de registro está siendo realizada por una persona y no por un programa de registro o Spam (BOT). Puede generar nuevos códigos de registro en caso de error o problemas de lectura.

At the bottom of the form is a blue button labeled "Enviar".

Una vez haya llenado todos estos campos, por favor presione el botón “Enviar” para proseguir a la siguiente pantalla.

Finalmente aparecerá una pantalla indicando que se ha recibido la solicitud de registro exitosamente.



MÓDULO DE RECUPERACIÓN DE LA CONTRASEÑA

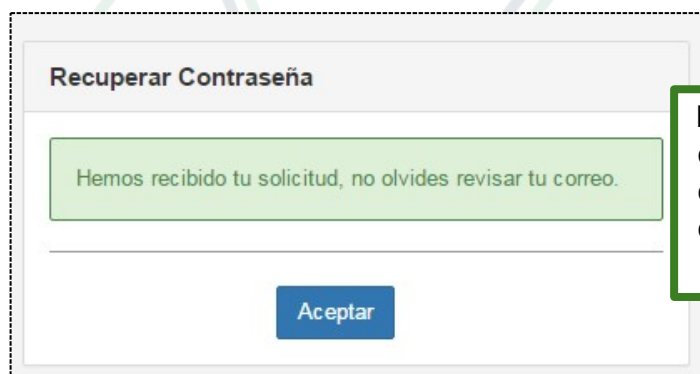
Este módulo nos permitirá recuperar una contraseña perdida u olvidada. Para realizarlo, es necesario completar los campos del siguiente formulario:



RUT: Ingrese su RUT completo, con o sin puntos o guiones. Si debe poseer el dígito verificador

Código de verificación: Ingrese el código de verificación mostrado en pantalla, para confirmar su solicitud y evitar el uso de programas automáticos de registro (Bots).

Una vez llenados estos campos, oprima el botón “Enviar” para cursar su solicitud de recuperación de contraseña. El sistema responderá con la siguiente pantalla de haber realizado el proceso exitosamente.



Luego, proceda a revisar su dirección de email previamente usada en el registro de usuario para finalizar la recuperación de la contraseña.

INTERFAZ DE USUARIO VISTA CUIDADANO



A continuación, se muestra una captura de la pantalla principal con la interfaz de usuario.

Inicio

Nuevo Proceso

Continuidad de Procesos

Buscador

Reportes

Mensajes

SEC SUPERINTENDENCIA DE ELECTRICIDAD Y COMBUSTIBLES

Atención ciudadana

Ley 20571 Generación Distribuida

Inicio

Visualización: Proceso **Solicitud** En Operación

Mostrar: 25 Recargar Solicitudes

N° Proceso	Proceso	N° Solicitud	Solicitud	Distribuidora	Región	Estado	Enviado	Respondido
	Todos		Todos	Todos	Todos	Todos		

No se encontró resultado

Sin información disponible

Menú “Nuevo Proceso”

Este panel es la interfaz general del programa, permitiendo una “vista rápida” a los estados de las solicitudes y su estado. Las opciones disponibles son:

Inicio > Nuevo Proceso

EQUIPAMIENTO DE GENERACIÓN INDIVIDUAL

EQUIPAMIENTO DE GENERACIÓN CON DESCUENTO REMOTO

PROPIEDA CONJUNTA

CONJUNTO HABITACIONAL

SOLICITUD MÚLTIPLES

Equipamiento de Generación Individual.

Equipamiento de Generación con Descuento Remoto.

Conjunto Habitacional

Propiedad Conjunta.

Solicitud Múltiples

INGRESAR NUEVA PROCESO DE EQUIPAMIENTO DE GENERACIÓN INDIVIDUAL

Esta sección permite ingresar una nueva solicitud Equipamiento de Generación Individual

Inicio > Nuevo Proceso > Individual

Proceso Individual : Datos Instalación

Distribuidora

-Seleccione-

Región

-Seleccione-

Comuna

-Seleccione-

☒ N° Cliente/Servicio ☐ N° Factibilidad ☐ N° Poste/Cámara

N° Cliente/Servicio

Continuar

Cancelar

EMPRESA DISTRIBUIDORA

Seleccione la empresa distribuidora para la cual desee realizar esta solicitud. Sino está seguro de la empresa que le corresponde, consulte la última boleta de su cuenta de electricidad.

REGIÓN / COMUNA

Ingrese la región y Comuna en donde se ubica su proyecto basado en Energías Renovables

DATO DE IDENTIFICACIÓN DE LA INSTALACIÓN

Seleccione el dato que posee para identificar la instalación mediante las opciones disponibles y proporcione el dato correspondiente en el siguiente campo que irá cambiando el nombre en base a su selección.

Para cursar su solicitud, haga click en el botón "Grabar".

Si desea cancelar la operación actual presione el botón "Cancelar".

Finalmente, en su bandeja aparecerá la creación de un proceso en el cual debe ingresar para realizar las distintas solicitudes.

Inicio


Nuevo Proceso

Continuidad de Procesos

Buscador

Reportes

Mensajes



 Ley 20.571

 Generación Distribuida

Inicio

Visualización **Proceso** Solicitud En Operación

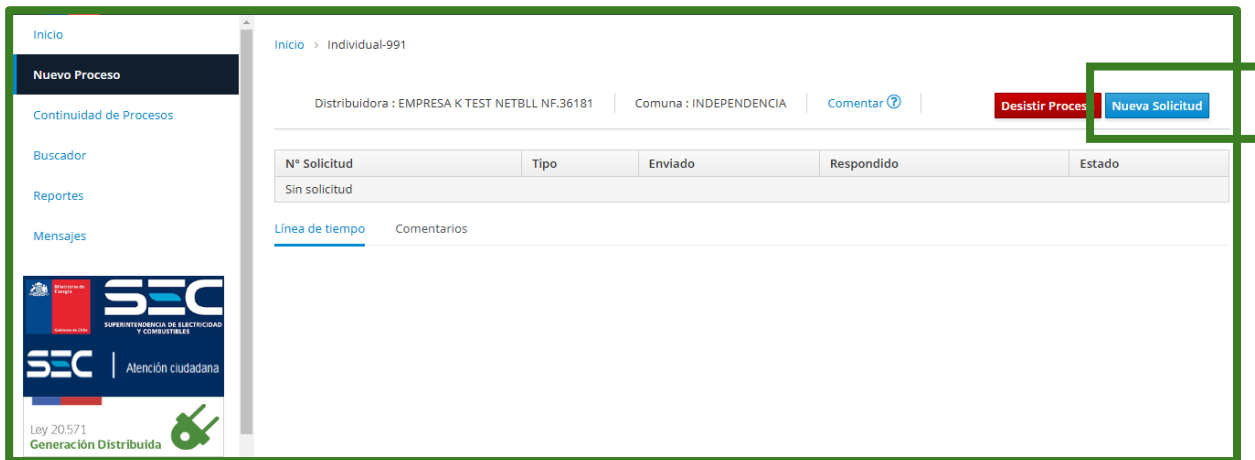
Mostrar 25 Recargar Procesos

N° Proceso	Tipo	Distribuidora	Región	N° Servicio	Última Solicitud	Último Estado	Fecha Último Estado
991	Individual	EMPRESA K TEST NETBLL NF.36181	R. METROPOLITANA*	78956			

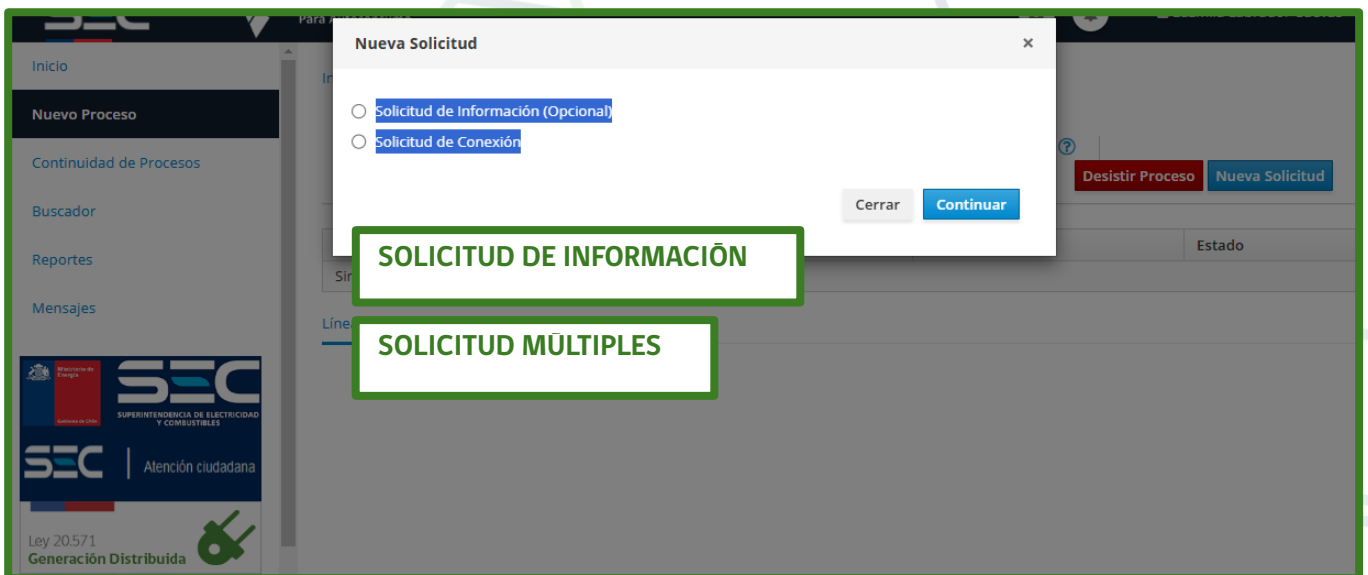
[1 - 1] de 1 ítems

INGRESAR NUEVA SOLICITUD

Esta sección permite ingresar una nueva solicitud, presionando el botón **"Nueva Solicitud"** del proceso que se creó anteriormente.



LAS OPCIONES DISPONIBLES SON:



INGRESAR NUEVA SOLICITUD DE INFORMACIÓN

Esta sección se ingresa una nueva solicitud de información asociada al proceso de Equipamiento de Generación Individual. Cabe señalar que el usuario debe indicar la siguiente información.

Solicitante Inmueble Instalación > < Previo Siguiente >

Datos del Solicitante

Tipo ☐ Persona Natural ☐ Persona Jurídica

Nombre Completo

R.U.N.

Datos de Contacto

Nombre Completo

Correo Electrónico

Teléfono

1- DATOS DEL SOLICITANTE, DATOS DE CONTACTO

Solicitante Inmueble Instalación > < Previo Siguiente >

Datos del Usuario del Inmueble o Instalación

Tipo ☐ Persona Natural ☐ Persona Jurídica

Nombre Completo

R.U.N.

Correo Electrónico

Teléfono

2- DATOS DEL INMUEBLE

Solicitante Inmueble Instalación > < Previo Enviar

Datos Instalación

N° Servicio / Factibilidad 78956

Dirección Instalación

Equipo de Generación

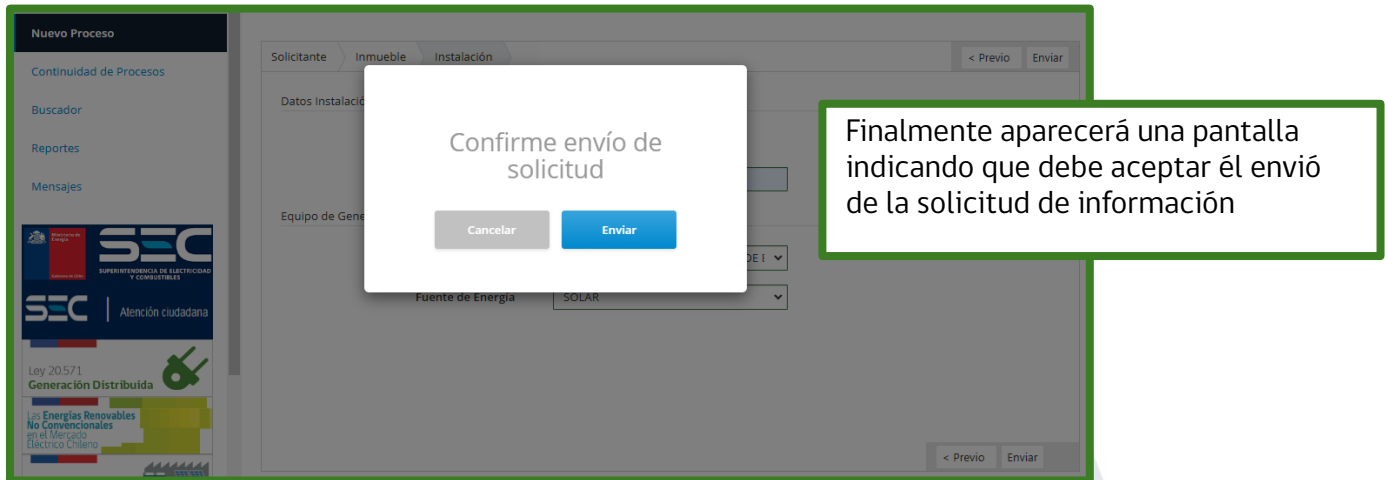
Tecnología

Fuente de Energía

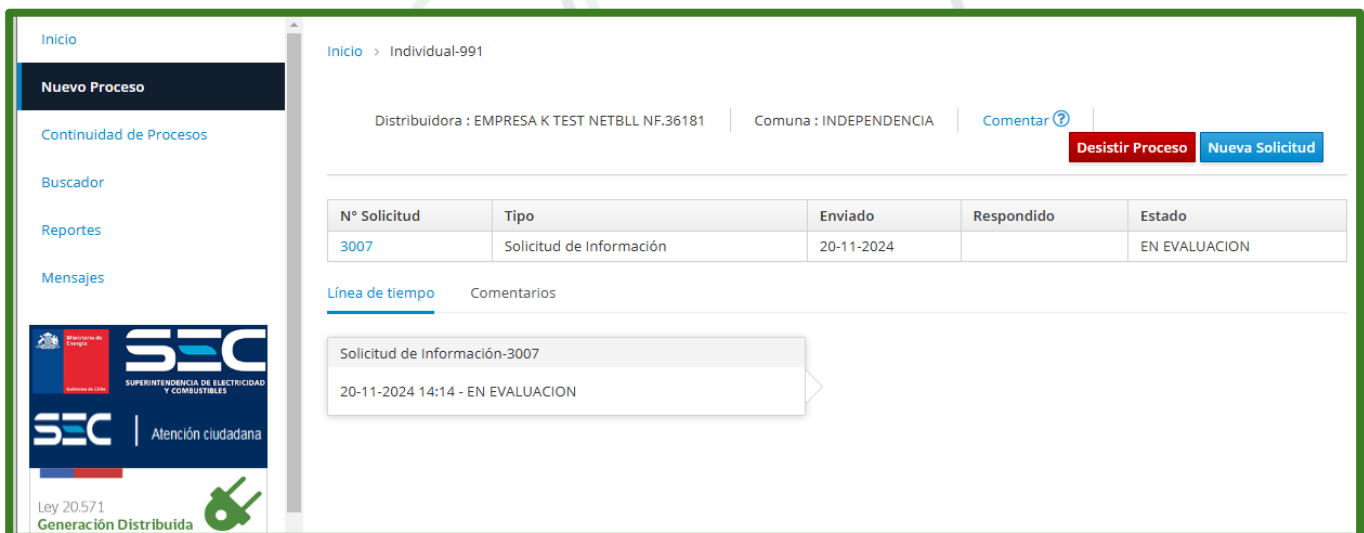
< Previo Enviar

3- DATOS DE LA INSTALACIÓN

Una vez haya completado todos estos campos, por favor presione el botón “enviar” para proseguir a la siguiente pantalla. Se mostrará una ventana de confirmación de envío, presione enviar si desea enviar la solicitud o cancelar para volver.



Finalmente, en su bandeja aparecerá la creación de una Nueva Solicitud de Información la cual queda pendiente de Evaluación por la Empresa Distribuidora



INGRESAR NUEVA SOLICITUD DE CONEXIÓN

Esta sección se ingresa una nueva solicitud de conexión asociada al proceso de Equipamiento de Generación Individual. Cabe señalar que el usuario debe indicar la siguiente información.

Solicitante Inmueble Instalación Adjuntos < Previo Siguiendo >

Datos del Solicitante

Tipo ☐ Persona Natural ☐ Persona Jurídica

Nombre Completo

R.U.N.

Datos de Contacto

Nombre Completo

Correo Electrónico

Teléfono

Financiamiento

¿Este proyecto se acoge algún programa de financiamiento?

1- DATOS DEL SOLICITANTE, DATOS DE CONTACTO

Solicitante Inmueble Instalación Adjuntos < Previo Siguiendo >

Datos del Usuario del Inmueble

Tipo ☐ Persona Natural ☐ Persona Jurídica

Nombre Completo

R.U.N.

Correo Electrónico

Teléfono

2- DATOS DEL INMUEBLE

Solicitante Inmueble Instalación Adjuntos < Previo Siguiendo >

Datos Instalación

¿Solicita conexión de suministro de energía o ampliación del servicio, paralelamente a la solicitud de conexión a la red? ☐ SI ☐ NO

Su solicitud sólo contempla la instalación de un equipo de generación y no contempla aumentos en los consumos de la instalación ☐ SI ☐ NO

N° Servicio / Factibilidad 78956

Dirección Instalación

Equipo de Generación

Capacidad Instalada [kW]

Capacidad a Inyectar [kW]

Sistema de generación ☐ Monofásico ☐ Trifásico

Tecnología

Fuente de Energía

Modo operación solicitado ☐ Sin isla prevista ☐ Con isla prevista

¿Cuenta con sistema de almacenamiento? ☐ SI ☐ NO

Datos Empalme (opcional)

Nivel de tensión (V)

Capacidad empalme (A)

Tipo de empalme ☐ Monofásico ☐ Bifásico ☐ Trifásico

Tipo de conexión ☐ BT ☐ MT

< Previo Siguiendo >

3- DATOS DE LA INSTALACIÓN

Solicitante Inmueble Instalación Adjuntos < Previo Enviar

Poder Simple [?](#) Ningún ...ccionado

Cédula Identidad o Rol Único Tributario (*) [?](#) Ningún ...ccionado

Boleta o Factura por Suministro Eléctrico [?](#) Ningún ...ccionado

Permiso de edificación por la Dirección de Obras Municipales [?](#) Ningún ...ccionado

Fotografía de Empalme (*) [?](#) Ningún ...ccionado

Fotografía de Medidor (*) [?](#) Ningún ...ccionado

Fotografía de transformador asociado (*) [?](#) Ningún ...ccionado

Acreditación que empresa es sin fines de lucro [?](#) Ningún ...ccionado

Fotografía de protección asociada al EG [?](#) Ningún ...ccionado

Plano unilineal [?](#) Ningún ...ccionado

Otros Ningún ...ccionado

< Previo Enviar

4- ADJUNTOS

Solicitante Inmueble Instalación Adjuntos

Cédula Identidad o Rol Único Tributario (*) [?](#) Ningún ...ccionado

Boleta o Factura por Suministro Eléctrico [?](#) Ningún ...ccionado

Permiso de edificación por la Dirección de Obras Municipales [?](#) Ningún ...ccionado

Fotografía de Empalme (*) [?](#) Ningún ...ccionado

Fotografía de Medidor (*) [?](#) Ningún ...ccionado

Fotografía de transformador asociado (*) [?](#) Ningún ...ccionado

Acreditación que empresa es sin fines de lucro [?](#) Ningún ...ccionado

Fotografía de protección asociada al EG [?](#) Ningún ...ccionado

Plano unilineal [?](#) Ningún ...ccionado

Otros Ningún ...ccionado

< Previo Enviar

Confirme envío de
solicitud

Cancelar

Enviar

Una vez indique todos estos campos, por favor presione el botón **"Enviar"** para proseguir, finalmente aparecerá una pantalla indicando que debe aceptar el envío de la solicitud de Conexión y una ventana de confirmación que su solicitud fue enviada

Finalmente, en su bandeja aparecerá la creación de una Nueva Solicitud de Conexión la cual queda pendiente de Evaluación por la Empresa Distribuidora

Inicio > Individual-991

Distribuidora : EMPRESA K TEST NETBLL NF.36181 Comuna : INDEPENDENCIA [Comentar](#) [Desistir Proceso](#) [Nueva Solicitud](#)

N° Solicitud	Tipo	Enviado	Respondido	Estado
3008	Solicitud de Conexión	20-11-2024		EN EVALUACION

INGRESAR MANIFESTACIÓN DE CONFORMIDAD

Esta sección permite ingresar una nueva manifestación de conformidad. Esto solo es posible si ya tiene la respuesta a la Solicitud e Conexión.

Solicitud > Inmueble > Instalación > Adjuntos > < Previo > Siguiente >

Datos del Solicitante

Tipo	datos previamente ingresado en solicitud
Nombre Completo	datos previamente ingresado en solicitud
R.U.N.	datos previamente ingresado en solicitud

Datos de Contacto

Nombre Completo	datos previamente ingresado en solicitud
Correo Electrónico	datos previamente ingresado en solicitud
Teléfono	datos previamente ingresado en solicitud

1- Datos del Solicitante, datos de contacto estos datos vienen llenados con información de la solicitud de conexión

Solicitud > Inmueble > Instalación > Adjuntos > < Previo > Siguiente >

Datos del Usuario del Inmueble o Instalación

Tipo	datos previamente ingresado en solicitud
Nombre Completo	datos previamente ingresado en solicitud
R.U.N.	datos previamente ingresado en solicitud
Correo Electrónico	datos previamente ingresado en solicitud
Teléfono	datos previamente ingresado en solicitud

2- Datos del inmueble estos datos vienen llenados con información de la solicitud de conexión

Solicitud > Inmueble > Instalación > Adjuntos > < Previo > Siguiente >

N° Servicio / Factibilidad 78956

Dirección Instalación Datos previamente Ingresados

Manifestación de Conformidad

Capacidad Instalada Autorizada ?	<input type="text"/>
Inyección de Excedentes Autorizada ?	<input type="text"/>
Capacidad a reservar ?	<input type="text"/>
Inyección de Excedentes a reservar ?	<input type="text"/>

4- Datos de la instalación

Solicitud > Inmueble > Instalación > Adjuntos > < Previo > Enviar

Documento que acredita mutua responsabilidad por la realización de las obras adicionales y/o adecuaciones y/o Ajustes

Antecedentes que fundamentan la prórroga o ampliación de MC ?

Seleccionar archivo Ningún ...ccionado

Seleccionar archivo Ningún ...ccionado

3- Adjuntos

Solicitud > Inmueble > Instalación > Adjuntos > < Previo > Enviar

Confirme envío de solicitud

Cancelar Enviar

Una vez indique todos estos campos, por favor presione el botón **"siguiente"** para proseguir, finalmente aparecerá una pantalla indicando que debe aceptar el envío de la Manifestación de Conformidad.

INGRESAR NUEVA NOTIFICACIÓN DE CONEXIÓN

Esta sección permite ingresar una nueva notificación de conexión. **Esto solo es posible si ya tiene la respuesta a la Solicitud e Conexión.**

Cabe señalar que los datos de solicitante, inmueble e instalación estarán precargados con la información cargada en la solicitud algunos de los cuales podrá editar. En el caso del paso de Declaración TE-4 al completar los datos asociados a su declaración e inscripción TE4 y presionar el botón verificar se cargarán los datos restantes.

El usuario debe indicar la siguiente información:

1- Datos del Solicitante

Solicitante > Inmueble > Instalación > Declaración TE-4 > Adjuntos > < Previo Siguiente >

Datos del Solicitante

Tipo ☒ Persona Natural ☐ Persona Jurídica

Nombre Completo Datos previamente ingresados en la solicitud

R.U.N. Datos previamente ingresados en la solicitud

Datos de Contacto

Nombre Completo Datos previamente ingresados en la solicitud

Correo Electrónico Datos previamente ingresados en la solicitud

Teléfono Datos previamente ingresados en la solicitud

2- Datos del inmueble

Solicitante > Inmueble > Instalación > Declaración TE-4 > Adjuntos > < Previo Siguiente >

Datos del Usuario del inmueble

Tipo ☒ Persona Natural ☐ Persona Jurídica

Nombre Completo Datos previamente ingresados en la solicitud

R.U.N. Datos previamente ingresados en la solicitud

Correo Electrónico Datos previamente ingresados en la solicitud

Teléfono Datos previamente ingresados en la solicitud

< Previo Siguiente >

3- Datos de la instalación

Solicitante > Inmueble > Instalación > Declaración TE-4 > Adjuntos > < Previo Siguiente >

Datos Instalación

N° Servicio / Factibilidad Datos previamente ingresados en la solicitud

Dirección Instalación Datos previamente ingresados en la solicitud

< Previo Siguiente >

Solicitante > Inmueble > Instalación > Declaración TE-4 > Adjuntos > < Previo Siguiente >

Declaración TE-4

N° de Folio TE-4

Código Verificación TE-4 Verificar

Fecha de inscripción TE-4

Identificación del Instalador

Nombre

R.U.N.

N° de Licencia

Clase

Teléfono

Correo electrónico

< Previo Siguiente >

4- Declaración TE-4

Una vez indique todos estos campos, por favor presione el botón **"Enviar"** para proseguir, finalmente aparecerá una pantalla indicando que debe aceptar el envío de la Notificación de Conexión y una notificación de que fue enviada.

Solicitante > Inmueble > Instalación > Declaración TE-4 > Adjuntos > < Previo Enviar

Contrato de conexión firmado (*) Ningún archivo cargado

Comprobante de pago de Obras Adicionales/Adecuaciones Ningún archivo cargado

Certificado(s) de Dominio Vigente de (o los) Inmueble(s) emitido por el Conservador de BBRR Ningún archivo cargado

Autorización firmada ante notario Ningún archivo cargado

Copia de la comunicación de la energización del Equipamiento de Generación TE-4 (*) Ningún archivo cargado

Poder Simple Ningún archivo cargado

Cédula Identidad (*) Ningún archivo cargado

Comprobante de pago (*) Ningún archivo cargado

Otros Ningún archivo cargado

5- Adjuntos

Inmueble > Instalación > Declaración TE-4 > Adjuntos

Contrato de conexión firmado (*) Ningún archivo cargado

Comprobante de pago de Obras Adicionales/Adecuaciones Ningún archivo cargado

Certificado(s) de Dominio Vigente de (o los) Inmueble(s) emitido por el Conservador de BBRR Ningún archivo cargado

Autorización firmada ante notario Ningún archivo cargado

Copia de la comunicación de la energización del Equipamiento de Generación TE-4 (*) Ningún archivo cargado

Confirmar envío de solicitud

Cancelar Enviar

Inicio > Individual-991

Distribuidora : EMPRESA K TEST NETBLL NF.36181 Comuna : INDEPENDENCIA [Comentar](#) [Desistir Proceso](#) [Nueva Solicitud](#)

N° Solicitud	Tipo	Enviado	Respondido	Estado
3007	Solicitud de Información	20-11-2024		EN EVALUACION
3008	Solicitud de Conexión	20-11-2024	20-11-2024	RESPONDIDO
3009	Manifiestación de Conformidad	20-11-2024		ENVIADO
3010	Notificación de Conexión	21-11-2024		EN EVALUACION

Finalmente, en su bandeja aparecerá la creación de una Nueva Notificación de Conexión la cual queda pendiente de Evaluación por la Empresa Distribuidora

INGRESAR NUEVA AMPLIACIÓN DE MANIFESTACIÓN DE CONFORMIDAD

Esta sección permite ingresar una nueva ampliación de manifestación de conformidad. **Esto solo es posible si ya tiene la respuesta a la Solicitud e Conexión.**

Cabe señalar que los datos de solicitante, inmueble e instalación estarán precargados con la información cargada en la solicitud algunos de los cuales podrá editar

El usuario debe indicar la siguiente información:

Solicitante Inmueble Instalación Adjuntos < Previo Siguiente >

Datos del Solicitante

Tipo	Datos previamente ingresados en la solicitud
Nombre Completo	Datos previamente ingresados en la solicitud
R.U.N.	Datos previamente ingresados en la solicitud

Datos de Contacto

Nombre Completo	Datos previamente ingresados en la solicitud
Correo Electrónico	Datos previamente ingresados en la solicitud
Teléfono	Datos previamente ingresados en la solicitud

< Previo Siguiente >

1- Datos del Solicitante

Solicitante Inmueble Instalación Adjuntos < Previo Siguiente >

Datos del Usuario del Inmueble o Instalación

Tipo	Datos previamente ingresados en la solicitud
Nombre Completo	Datos previamente ingresados en la solicitud
R.U.N.	Datos previamente ingresados en la solicitud
Correo Electrónico	Datos previamente ingresados en la solicitud
Teléfono	Datos previamente ingresados en la solicitud

< Previo Siguiente >

2- Datos del Inmueble

Solicitante Inmueble Instalación Adjuntos < Previo Siguiente >

N° Servicio / Factibilidad	Datos previamente ingresados en la solicitud
Dirección Instalación	Datos previamente ingresados en la solicitud

Ampliación Manifestación de Conformidad

Indique si cumple con las exigencias del artículo 24° del Reglamento para acceder a la extensión de la MC

☐ El Equipamiento de Generación no es de tipo fotovoltaico o eólico

☐ El Equipamiento de Generación es adquirido en su totalidad o de manera parcial con fondos públicos

☐ El Equipamiento de Generación corresponde a un Equipamiento de Generación Conjunto

Motivo por que solicita la extensión de la Manifestación de Conformidad

< Previo Siguiente >

3- Datos de la Instalación

Solicitante Inmueble Instalación **Adjuntos** < Previo Enviar

Documentos que acredite cumplimiento de algún caso del Artículo 24 del D.S. N°57/2019, del Ministerio de Energía, Reglamento de la Ley N° 21.118.

Seleccionar archivo Ningún...ionado

Otro documento que acredite la extensión de la Manifestación de Conformidad.

Seleccionar archivo Ningún...ionado

< Previo Enviar

4- Adjuntos

Inicio Inicio > Individual-991 > Ampliación Manifestación de Conformidad-3011

Solicitante Inmueble Instalación Adjuntos

Confirmo envío de solicitud

Cancelar Enviar

< Previo Enviar

Una vez indique todos estos campos, por favor presione el botón **"Enviar"** para proseguir, finalmente aparecerá una pantalla indicando que debe aceptar el envío de la ampliación de manifestación de conformidad y una notificación de que fue enviada.

Finalmente, en su bandeja aparecerá la creación de una Nueva Notificación de Conexión la cual queda pendiente de Evaluación por la Empresa Distribuidora

Inicio > Individual-991

Distribuidora : EMPRESA K TEST NETBLL NF.36181 | Comuna : INDEPENDENCIA | Comentar ?

Desistir Proceso Nueva Solicitud

N° Solicitud	Tipo	Enviado	Respondido	Estado
3007	Solicitud de Información	20-11-2024		EN EVALUACION
3008	Solicitud de Conexión	20-11-2024	20-11-2024	RESPONDIDO
3009	Manifestación de Conformidad	20-11-2024		ENVIADO
3010	Notificación de Conexión	21-11-2024		EN EVALUACION
3011	Ampliación Manifestación de Conformidad	21-11-2024		EN EVALUACION

INGRESAR NUEVO PROCESO DE EQUIPAMIENTO DE GENERACIÓN CON DESCUENTO REMOTO



Equipamiento de Generación Individual.



Equipamiento de Generación con Descuento Remoto.



Propiedad Conjunta.



Conjunto Habitacional.



Solicitud Múltiples

Esta sección permite ingresar un nuevo proceso de Equipamiento de Generación Descuento Remoto.

EMPRESA DISTRIBUIDORA

Seleccione la empresa distribuidora para la cual desee realizar esta solicitud. Sino está seguro de la empresa que le corresponde, consulte la última boleta de su cuenta de electricidad.

REGIÓN / COMUNA

Ingrese la región y Comuna en donde se ubica su proyecto basado en Energías Renovables

DATO DE IDENTIFICACIÓN DE LA INSTALACIÓN

Seleccione el dato que posee para identificar la instalación mediante las opciones disponibles y proporcione el dato correspondiente en el siguiente campo que irá cambiando el nombre en base a su selección.

Para cursar su solicitud, haga click en el botón "Grabar".

Si desea cancelar la operación actual se debe presionar el botón "Cancelar".

Inicio > Nuevo Proceso > Remoto

Proceso Remoto : Datos Instalación

Distribuidora:

Región:

Comuna:

☒ N° Cliente/Servicio ☐ N° Factibilidad ☐ N° Poste/Cámara

N° Cliente/Servicio:

Finalmente, en su bandeja aparecerá la creación de un proceso en el cual debe ingresar para realizar las distintas solicitudes

Visualización: **Proceso** | Solicitud | En Operación

Mostrar: 25 | Recargar | Procesos

N° Proceso	Tipo	Distribuidora	Región	N° Servicio	Última Solicitud	Último Estado	Fecha Último Estado
992	Remoto	EMPRESA K TEST NETBLL NF.36181	R. METROPOLITANA*	123789456	Todos	Todos	

[1 - 1] de 1 Items - filtrado de 2 Items

INGRESAR NUEVA SOLICITUD DE INFORMACIÓN

Esta sección se ingresa una nueva solicitud de información asociada al proceso de Equipamiento de Generación Descuento Remoto. Cabe señalar que el usuario debe indicar la siguiente información.

The screenshot shows the 'Datos del Solicitante' form within a navigation bar containing 'Solicitante', 'Inmueble', 'Instalación', and 'Participación'. The 'Solicitante' tab is active. The form includes a 'Tipo' section with radio buttons for 'Persona Natural' and 'Persona Jurídica'. Below this are input fields for 'Nombre Completo' and 'R.U.N.'. A 'Datos de Contacto' section follows with input fields for 'Nombre Completo', 'Correo Electrónico', and 'Teléfono'. Navigation buttons '< Previo' and 'Siguiente >' are located at the top right.

1- Datos del Solicitante, datos de contacto

The screenshot shows the 'Datos del Usuario del Inmueble o Instalación' form. The navigation bar is identical to the previous form, but the 'Inmueble' tab is now active. The form structure is similar, with a 'Tipo' section (radio buttons for 'Persona Natural' and 'Persona Jurídica'), followed by input fields for 'Nombre Completo', 'R.U.N.', 'Correo Electrónico', and 'Teléfono'. Navigation buttons '< Previo' and 'Siguiente >' are at the top right.

2- Datos del inmueble

The screenshot shows the 'Datos Instalación' form. The navigation bar has the 'Instalación' tab active. The form includes a section for 'N° Servicio / Factibilidad' with a note 'Dato ingresado durante la creación del proceso' and an input field for 'Dirección Instalación'. Below this is the 'Equipo de Generación' section, which contains two dropdown menus labeled 'Tecnología' and 'Fuente de Energía', both with 'Seleccione' as the current selection. Navigation buttons '< Previo' and 'Siguiente >' are at the bottom right.

3- Datos de la instalación

Participación

Id Servicio

Porcentaje Participación

Dirección Servicio

Región

Comuna

4- Datos de la instalación

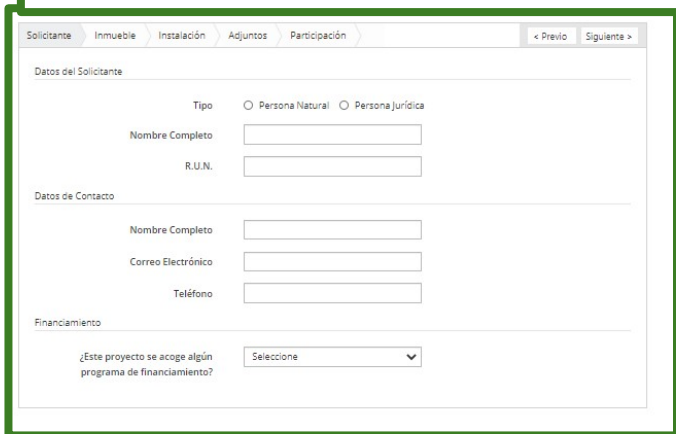
Una vez indique todos estos campos, por favor presione el botón **“Guardar”** para proseguir, finalmente debe presionar el botón **“Enviar”** se le solicitará confirmación, una vez completado en su bandeja aparecerá la creación de una Nueva Solicitud de información la cual queda pendiente de Evaluación por la Empresa Distribuidora.

Distribuidora : EMPRESA K TEST NETBLL NF.36181		Comuna : QUILICURA	Comentar ?	<input type="button" value="Desistir Proceso"/>	<input type="button" value="Nueva Solicitud"/>
N° Solicitud	Tipo	Enviado	Respondido	Estado	
3012	Solicitud de Información	21-11-2024		EN EVALUACION	

INGRESAR NUEVA SOLICITUD DE CONEXIÓN

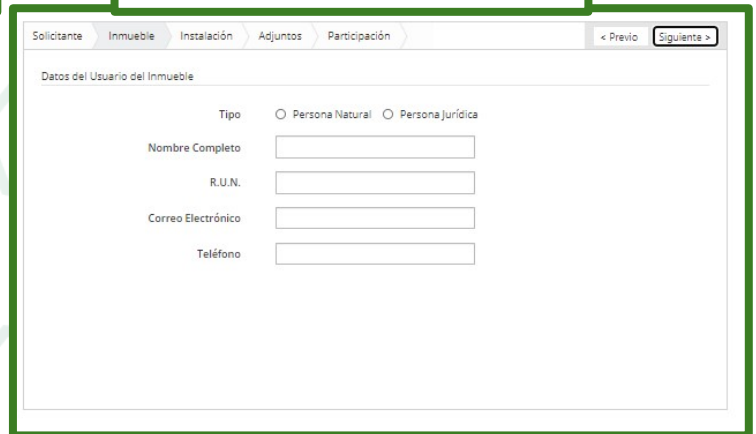
Esta sección se ingresa una nueva solicitud de conexión asociada al proceso de Equipamiento de Generación Descuento Remoto. Cabe señalar que el usuario debe indicar la siguiente información.

1- Datos del Solicitante, datos de contacto



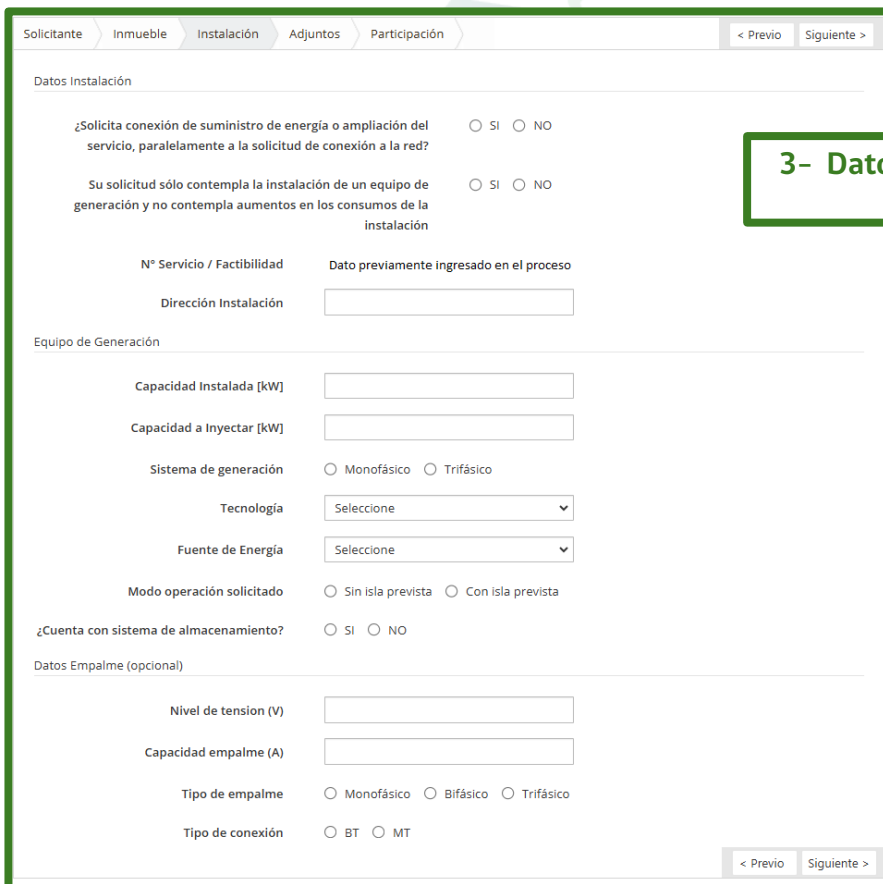
Formulario de Datos del Solicitante y Datos de Contacto. El formulario está dividido en tres secciones: Datos del Solicitante, Datos de Contacto y Financiamiento. En la parte superior hay una barra de navegación con pestañas: Solicitante, Inmueble, Instalación, Adjuntos y Participación. A la derecha de la barra están los botones '< Previo' y 'Siguiete >'. En la sección 'Datos del Solicitante' hay un campo 'Tipo' con radio buttons para 'Persona Natural' y 'Persona Jurídica', un campo 'Nombre Completo' y un campo 'R.U.N.'. En la sección 'Datos de Contacto' hay campos para 'Nombre Completo', 'Correo Electrónico' y 'Teléfono'. En la sección 'Financiamiento' hay un campo '¿Este proyecto se acoge algún programa de financiamiento?' con un menú desplegable que muestra 'Seleccione'.

2- Datos del inmueble



Formulario de Datos del Usuario del Inmueble. El formulario está dividido en una sección: Datos del Usuario del Inmueble. En la parte superior hay una barra de navegación con pestañas: Solicitante, Inmueble, Instalación, Adjuntos y Participación. A la derecha de la barra están los botones '< Previo' y 'Siguiete >'. En la sección 'Datos del Usuario del Inmueble' hay un campo 'Tipo' con radio buttons para 'Persona Natural' y 'Persona Jurídica', un campo 'Nombre Completo', un campo 'R.U.N.', un campo 'Correo Electrónico' y un campo 'Teléfono'.

3- Datos de la instalación



Formulario de Datos de la Instalación. El formulario está dividido en tres secciones: Datos Instalación, Equipo de Generación y Datos Empalme (opcional). En la parte superior hay una barra de navegación con pestañas: Solicitante, Inmueble, Instalación, Adjuntos y Participación. A la derecha de la barra están los botones '< Previo' y 'Siguiete >'. En la sección 'Datos Instalación' hay dos preguntas con radio buttons: '¿Solicita conexión de suministro de energía o ampliación del servicio, paralelamente a la solicitud de conexión a la red?' y 'Su solicitud sólo contempla la instalación de un equipo de generación y no contempla aumentos en los consumos de la instalación'. Ambas preguntas tienen opciones 'SI' y 'NO'. Hay campos para 'N° Servicio / Factibilidad', 'Dato previamente ingresado en el proceso' y 'Dirección Instalación'. En la sección 'Equipo de Generación' hay campos para 'Capacidad Instalada [kW]', 'Capacidad a Inyectar [kW]', 'Sistema de generación' (radio buttons para 'Monofásico' y 'Trifásico'), 'Tecnología' (menú desplegable), 'Fuente de Energía' (menú desplegable), 'Modo operación solicitado' (radio buttons para 'Sin isla prevista' y 'Con isla prevista') y '¿Cuenta con sistema de almacenamiento?' (radio buttons para 'SI' y 'NO'). En la sección 'Datos Empalme (opcional)' hay campos para 'Nivel de tensión (V)', 'Capacidad empalme (A)', 'Tipo de empalme' (radio buttons para 'Monofásico', 'Bifásico' y 'Trifásico') y 'Tipo de conexión' (radio buttons para 'BT' y 'MT').

Solicitante Inmueble Instalación **Adjuntos** Participación < Previa Siguiente >

Poder Simple ? Ningún a...ccionado

Cédula Identidad o Rol Único Tributario (*) ? Ningún a...ccionado

Boleta o Factura por Suministro Eléctrico ? Ningún a...ccionado

Permiso de edificación por la Dirección de Obras Municipales ? Ningún a...ccionado

Fotografía de Empalme (*) ? Ningún a...ccionado

Fotografía de Medidor (*) ? Ningún a...ccionado

Fotografía de transformador asociado (*) ? Ningún a...ccionado

Acreditación que empresa es sin fines de lucro ? Ningún a...ccionado

Fotografía de protección asociada al EG ? Ningún a...ccionado

Plano unilíneal ? Ningún a...ccionado

Otros Ningún a...ccionado

4- Adjuntos

Participación x

Id Servicio

Porcentaje Participación

Dirección Servicio

Región

Comuna

5- Participación

Una vez indique todos estos campos, por favor presione el botón **"Guardar"** para proseguir, finalmente debe presionar el botón **"Enviar"** confirmar el envío y en su bandeja aparecerá la creación de una Nueva Solicitud de conexión la cual queda pendiente de Evaluación por la Empresa Distribuidora.

Inicio > Remoto-992

Distribuidora : EMPRESA K TEST NETBLL NF.36181 | Comuna : QUILICURA | [Comentar ?](#)

N° Solicitud	Tipo	Enviado	Respondido	Estado
3014	Solicitud de Conexión	21-11-2024		EN EVALUACION

INGRESAR MANIFESTACIÓN DE CONFORMIDAD

Esta sección permite ingresar una nueva manifestación de conformidad asociada al proceso de Equipamiento de Generación Descuento Remoto. **Esto solo es posible si ya tiene la respuesta a la Solicitud e Conexión.**

Solicitante Inmueble Instalación Adjuntos < Previo Siguiendo >

Datos del Solicitante

Tipo	datos previamente ingresado en solicitud
Nombre Completo	datos previamente ingresado en solicitud
R.U.N.	datos previamente ingresado en solicitud

Datos de Contacto

Nombre Completo	datos previamente ingresado en solicitud
Correo Electrónico	datos previamente ingresado en solicitud
Teléfono	datos previamente ingresado en solicitud

1- Datos del Solicitante, datos de contacto estos datos vienen llenados con información de la solicitud de conexión

Solicitante Inmueble Instalación Adjuntos < Previo Siguiendo >

Datos del Usuario del Inmueble o Instalación

Tipo	datos previamente ingresado en solicitud
Nombre Completo	datos previamente ingresado en solicitud
R.U.N.	datos previamente ingresado en solicitud
Correo Electrónico	datos previamente ingresado en solicitud
Teléfono	datos previamente ingresado en solicitud

2- Datos del inmueble estos datos vienen llenados con información de la solicitud de conexión

Solicitante Inmueble Instalación Adjuntos < Previo Siguiendo >

N° Servicio / Factibilidad	Dato previamente ingresado en el proceso
Dirección Instalación	Datos previamente ingresados en la solicitud

Manifestación de Conformidad

Capacidad Instalada Autorizada ?	<input type="text"/>
Inyección de Excedentes Autorizada ?	<input type="text"/>
Capacidad a reservar ?	<input type="text"/>
Inyección de Excedentes a reservar ?	<input type="text"/>

< Previo Siguiendo >

3- Datos de la instalación

Solicitante > Inmueble > Instalación > **Adjuntos** > < Previo > Enviar

Documento que acredita mutua responsabilidad por la realización de las obras adicionales y/o adecuaciones y/o Ajustes

Antecedentes que fundamentan la prórroga o ampliación de MC ?

Seleccionar archivo Ning...nado

Seleccionar archivo Ning...nado

< Previo > Enviar

4- Adjuntos

Inicio > Remoto-992 > Manifestación de Conformidad-3015

Solicitante > Inmueble > Instalación > **Adjuntos** > < Previo > Enviar

Documento que acredita mutua responsabilidad por la realización de las obras adicionales y/o adecuaciones y/o Ajustes

Antecedentes que fundamentan la prórroga o ampliación de MC ?

Confirme envío de solicitud

Cancelar Enviar

< Previo > Enviar

Una vez indique todos estos campos, por favor presione el botón **"Enviar"** para proseguir, finalmente aparecerá una pantalla indicando que debe aceptar el envío de la Manifestación de Conformidad

Finalmente, en su bandeja aparecerá la creación de una Nueva Manifestación de Conformidad la cual queda pendiente de Evaluación por la Empresa Distribuidora

Distribuidora : EMPRESA K TEST NETBLL NF.36181		Comuna : QUILICURA	Comentar ?	Desistir Proceso	Nueva Solicitud
N° Solicitud	Tipo	Enviado	Respondido	Estado	
3014	Solicitud de Conexión	21-11-2024	21-11-2024	RESPONDIDO	
3015	Manifestación de Conformidad	21-11-2024		ENVIADO	

INGRESAR AMPLIACIÓN DE MANIFESTACIÓN DE CONFORMIDAD

Esta sección permite ingresar una nueva solicitud de ampliación de manifestación de conformidad asociada al proceso de Equipamiento de Generación Descuento Remoto. **Esto solo es posible si ya tiene la respuesta a la Solicitud e Conexión.**

Solicitante Inmueble **Instalación** Adjuntos < Previo Siguiente >

Datos del Solicitante

Tipo	datos previamente ingresado en solicitud
Nombre Completo	datos previamente ingresado en solicitud
R.U.N.	datos previamente ingresado en solicitud

Datos de Contacto

Nombre Completo	datos previamente ingresado en solicitud
Correo Electrónico	datos previamente ingresado en solicitud
Teléfono	datos previamente ingresado en solicitud

1- Datos del Solicitante, datos de contacto estos datos vienen llenados con información de la solicitud de conexión

Solicitante Inmueble **Instalación** Adjuntos < Previo Siguiente >

Datos del Usuario del Inmueble o Instalación

Tipo	datos previamente ingresado en solicitud
Nombre Completo	datos previamente ingresado en solicitud
R.U.N.	datos previamente ingresado en solicitud
Correo Electrónico	datos previamente ingresado en solicitud
Teléfono	datos previamente ingresado en solicitud

2- Datos del inmueble estos datos vienen llenados con información de la solicitud de conexión

Solicitante Inmueble **Instalación** Adjuntos < Previo Siguiente >

N° Servicio / Factibilidad Dato previamente ingresado en el proceso

Dirección Instalación Datos previamente ingresados en la solicitud

Ampliación Manifestación de Conformidad

Indique si cumple con las exigencias del artículo 24° del Reglamento para acceder a la extensión de la MC

☐ El Equipamiento de Generación no es de tipo fotovoltaico o eólico

☐ El Equipamiento de Generación es adquirido en su totalidad o de manera parcial con fondos públicos

☐ El Equipamiento de Generación corresponde a un Equipamiento de Generación Conjunto

Motivo por que solicita la extensión de la Manifestación de Conformidad

< Previo Siguiente >

3- Datos de la instalación

Solicitante Inmueble Instalación **Adjuntos** < Previo Enviar

Documentos que acredite cumplimiento de algún caso del Artículo 24 del D.S. N°57/2019, del Ministerio de Energía, Reglamento de la Ley N° 21.118. Ningún archivo seleccionado

Otro documento que acredite la extensión de la Manifestación de Conformidad. Ningún archivo seleccionado

< Previo Enviar

4- Adjuntos

Solicitante Inmueble Instalación **Adjuntos** < Previo Enviar

Documentos que acredite cumplimiento de algún caso del Artículo 24 del D.S. N°57/2019, del Ministerio de Energía, Reglamento de la Ley N° 21.118. Ningún archivo seleccionado

Otro documento que acredite la extensión de la Manifestación de Conformidad. Ningún archivo seleccionado

< Previo Enviar

Confirme envío de solicitud

Cancelar

Enviar

Una vez indique todos estos campos, por favor presione el botón **"Enviar"** para proseguir, finalmente aparecerá una pantalla indicando que debe aceptar el envío de la Ampliación de Manifestación de Conformidad

Finalmente, en su bandeja aparecerá la creación de una Nueva Manifestación de Conformidad la cual queda pendiente de Evaluación por la Empresa Distribuidora

Distribuidora : EMPRESA K TEST NETBLL NF.36181		Comuna : QUILICURA	Comentar ?	Desistir Proceso	Nueva Solicitud
N° Solicitud	Tipo	Enviado	Respondido	Estado	
3014	Solicitud de Conexión	21-11-2024	21-11-2024	RESPONDIDO	
3015	Manifestación de Conformidad	21-11-2024		ENVIADO	
3016	Ampliación Manifestación de Conformidad	21-11-2024		EN EVALUACION	

INGRESAR NUEVA NOTIFICACIÓN DE CONEXIÓN

Esta sección permite ingresar una nueva notificación de conexión asociada al proceso de Equipamiento de Generación Descuento Remoto. Esto solo es posible si ya tiene la respuesta a la Solicitud e Conexión.

Cabe señalar que el usuario debe indicar la siguiente información.

The screenshot shows the 'Datos del Solicitante' form. At the top, there is a navigation bar with tabs: Solicitante, Inmueble, Instalación, Declaración TE-4, and Adjuntos. Below the tabs, there are two sections: 'Datos del Solicitante' and 'Datos de Contacto'. Each section contains fields for 'Tipo' (with radio buttons for 'Persona Natural' and 'Persona Jurídica'), 'Nombre Completo', and 'R.U.N.'. The 'Datos de Contacto' section also includes fields for 'Correo Electrónico' and 'Teléfono'. All fields are pre-filled with the text 'Datos previamente ingresados en la solicitud'. Navigation buttons '< Previo' and 'Siguiende >' are located at the bottom right of the form.

1- Datos del Solicitante, los datos vienen llenos con información de la solicitud, podrá modificar estos datos si así lo requiere

The screenshot shows the 'Datos del Usuario del Inmueble' form. It has the same navigation bar as the previous form. The form contains fields for 'Tipo' (radio buttons for 'Persona Natural' and 'Persona Jurídica'), 'Nombre Completo', 'R.U.N.', 'Correo Electrónico', and 'Teléfono'. All fields are pre-filled with the text 'Datos previamente ingresados en la solicitud'. Navigation buttons '< Previo' and 'Siguiende >' are located at the bottom right of the form.

2- Datos del inmueble, vienen llenos con información de la solicitud, podrá modificar estos datos si así lo requiere

The screenshot shows the 'Datos Instalación' form. It has the same navigation bar. The form contains fields for 'N° Servicio / Factibilidad' and 'Dirección Instalación'. The 'N° Servicio / Factibilidad' field is pre-filled with 'Dato previamente ingresado en el proceso', and the 'Dirección Instalación' field is pre-filled with 'Datos previamente ingresados en la solicitud'. Navigation buttons '< Previo' and 'Siguiende >' are located at the bottom right of the form.

3- Datos de la instalación, vienen llenos con información de la solicitud, podrá modificar estos datos si así lo requiere

Solicitante > Inmueble > Instalación > **Declaración TE-4** > Adjuntos > < Previo > Siguiente >

Declaración TE-4

N° de Folio TE-4

Código Verificación TE-4 [Verificar](#)

Fecha de inscripción TE-4

Identificación del Instalador

Nombre

R.U.N.

N° de Licencia

Clase

Teléfono

Correo electrónico

< Previo > Siguiente >

4- Declaración TE4, al completar los datos de la declaración TE4, el código de verificación, la fecha y presionar el botón verificar se completarán los datos de manera automática.

5- Adjuntos

Solicitante > Inmueble > Instalación > Declaración TE-4 > **Adjuntos** > < Previo > Enviar

Contrato de conexión firmado (*) Ningún ...ccionado

Comprobante de pago de Obras Adicionales/Adecuaciones Ningún ...ccionado

Certificado(s) de Dominio Vigente de (o los) Inmueble(s) emitido por el Conservador de BBRR Ningún ...ccionado

Autorización firmada ante notario Ningún ...ccionado

Copia de la comunicación de la energización del Equipamiento de Generación TE-4 (*) Ningún ...ccionado

Poder Simple Ningún ...ccionado

Cédula Identidad (*) Ningún ...ccionado

Comprobante de pago (*) Ningún ...ccionado

Otros Ningún ...ccionado

Confirme envío de solicitud

Una vez indique todos estos campos, por favor presione el botón "Enviar" para proseguir, finalmente aparecerá una confirmación que deberá aceptar para enviar la Notificación de Conexión.

Finalmente, en su bandeja aparecerá la creación de una Nueva Notificación de Conexión la cual queda pendiente de Evaluación por la Empresa Distribuidora.

Distribuidora : EMPRESA K TEST NETBLL NF.36181		Comuna : QUILICURA	Comentar		<input type="button" value="Desistir Proceso"/> <input type="button" value="Nueva Solicitud"/>
N° Solicitud	Tipo	Enviado	Respondido	Estado	
3014	Solicitud de Conexión	21-11-2024	21-11-2024	RESPONDIDO	
3017	Notificación de Conexión	21-11-2024		EN EVALUACION	

INGRESAR NUEVO PROCESO DE EQUIPAMIENTO DE GENERACIÓN PROPIEDAD CONJUNTA



Equipamiento de Generación Individual.



Equipamiento de Generación con Descuento Remoto.



Conjunto Habitacional



Propiedad Conjunta.



Solicitud Múltiples

Esta sección permite ingresar un nuevo proceso de Equipamiento de Generación Propiedad Conjunta. La vista de esta sección es la siguiente:

Inicio > Nuevo Proceso > Propiedad Conjunta

Proceso Propiedad Conjunta : Datos Instalación

Distribuidora: -Selecione-

Región: -Selecione-

Comuna: -Selecione-

☒ N° Cliente/Servicio ☐ N° Factibilidad ☐ N° Poste/Cámara

EMPRESA DISTRIBUIDORA

Seleccione la empresa distribuidora para la cual desee realizar esta solicitud. Si no está seguro de la empresa distribuidora que le corresponde, consulte la última boleta de su cuenta de electricidad.

REGIÓN / COMUNA

Ingrese la región y Comuna en donde se ubica su proyecto basado en Energías Renovables.

Para cursar su solicitud, haga click en el botón "Grabar".

DATO DE IDENTIFICACIÓN DE LA INSTALACIÓN

Seleccione el dato que posee para identificar la instalación mediante las opciones disponibles y proporcione el dato correspondiente en el siguiente campo que irá cambiando el nombre en base a su selección.

Si desea cancelar la operación actual se debe presionar el botón "Cancelar".

Finalmente, en su bandeja aparecerá la creación de un proceso en el cual debe ingresar para realizar las distintas solicitudes.

Visualización: **Proceso** | Solicitud | En Operación

Mostrar: 25 ▼

Recargar | Procesos

N° Proceso	Tipo	Distribuidora	Región	N° Servicio	Última Solicitud	Último Estado	Fecha Último Estado
993	Propiedad Conjunta	EMPRESA K TEST NETBLL NF:36181	R. METROPOLITANA*	321987			

[1 - 1] de 1 ítems - filtrado de 3 ítems

INGRESAR NUEVA SOLICITUD DE INFORMACIÓN

Esta sección se ingresa una nueva solicitud de información asociada al proceso de Equipamiento de Generación Propiedad Conjunta. Cabe señalar que el usuario debe indicar la siguiente información.

The screenshot shows the 'Datos del Solicitante' form. At the top, there are tabs: 'Solicitante', 'Inmueble', 'Instalación', and 'Participación'. Below the tabs, there are two sections: 'Datos del Solicitante' and 'Datos de Contacto'. The 'Datos del Solicitante' section includes a 'Tipo' field with radio buttons for 'Persona Natural' and 'Persona Jurídica', a 'Nombre Completo' text field, and an 'R.U.N.' text field. The 'Datos de Contacto' section includes a 'Nombre Completo' text field, a 'Correo Electrónico' text field, and a 'Teléfono' text field. Navigation buttons '< Previo' and 'Siguiante >' are located at the top right.

1- Datos del Solicitante, datos de contacto

The screenshot shows the 'Datos del Usuario del Inmueble o Instalación' form. At the top, there are tabs: 'Solicitante', 'Inmueble', 'Instalación', and 'Participación'. Below the tabs, there is a section titled 'Datos del Usuario del Inmueble o Instalación'. This section includes a 'Tipo' field with radio buttons for 'Persona Natural' and 'Persona Jurídica', a 'Nombre Completo' text field, an 'R.U.N.' text field, a 'Correo Electrónico' text field, and a 'Teléfono' text field. Navigation buttons '< Previo' and 'Siguiante >' are located at the top right.

2- Datos del inmueble

The screenshot shows the 'Datos Instalación' form. At the top, there are tabs: 'Solicitante', 'Inmueble', 'Instalación', and 'Participación'. Below the tabs, there is a section titled 'Datos Instalación'. This section includes a 'N° Servicio / Factibilidad' field, a 'Dirección Instalación' text field, and a 'Dato previamente ingresado en el proceso' field. Below these, there is a section titled 'Equipo de Generación' which includes a 'Tecnología' dropdown menu and a 'Fuente de Energía' dropdown menu. Navigation buttons '< Previo' and 'Siguiante >' are located at the bottom right.

3- Datos de la instalación

Solicitante Inmueble Instalación Participación

< Previo Enviar

Agregar

Participación

Copropietario

Tipo ☐ Persona Natural ☐ Persona Jurídica

Nombre Completo

R.U.N.

Correo Electrónico

Teléfono

Id Servicio

Porcentaje Participación

Dirección Servicio

Región

Comuna

Cerrar Guardar

4- Participación

Inicio > Propiedad Conjunta-993 > Solicitud de Información-3018

Solicitante Inmueble Instalación Participación

< Previo

Porcentaje Partici

#	N° Servici	Comuna	Partici
1	78932115	OLITANA*	EL BOSQUE 100

Confirme envío de solicitud

Cancelar Enviar

Una vez indique todos estos campos, por favor presione el botón **"Enviar"** para proseguir, finalmente aparecerá una pantalla de confirmación que debe aceptar para enviar la solicitud de información.

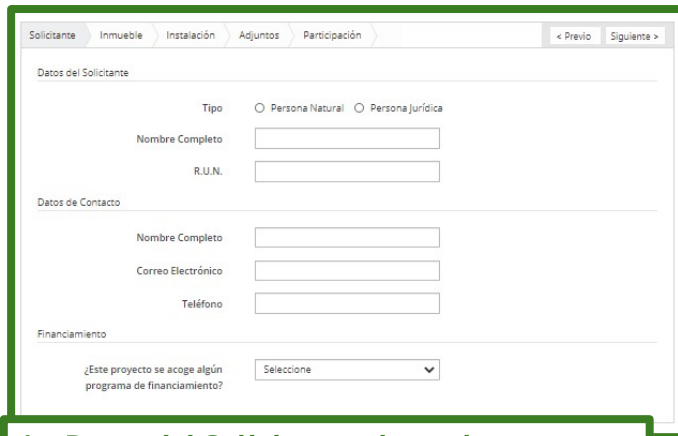
Finalmente, en su bandeja aparecerá la creación de una Nueva Solicitud de Información la cual queda pendiente de Evaluación por la Empresa Distribuidora.

Distribuidora : EMPRESA K TEST NETBLL NF.36181 | Comuna : SANTIAGO | [Comentar ?](#) | [Desistir Proceso](#) [Nueva Solicitud](#)

N° Solicitud	Tipo	Enviado	Respondido	Estado
3018	Solicitud de información	21-11-2024		EN EVALUACION

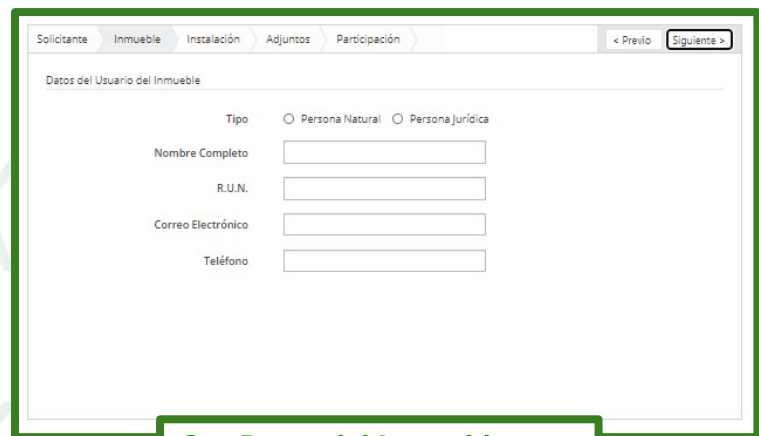
INGRESAR NUEVA SOLICITUD DE CONEXIÓN

Esta sección se ingresa una nueva solicitud de conexión asociada al proceso de Equipamiento de Generación Descuento Remoto. Cabe señalar que el usuario debe indicar la siguiente información.



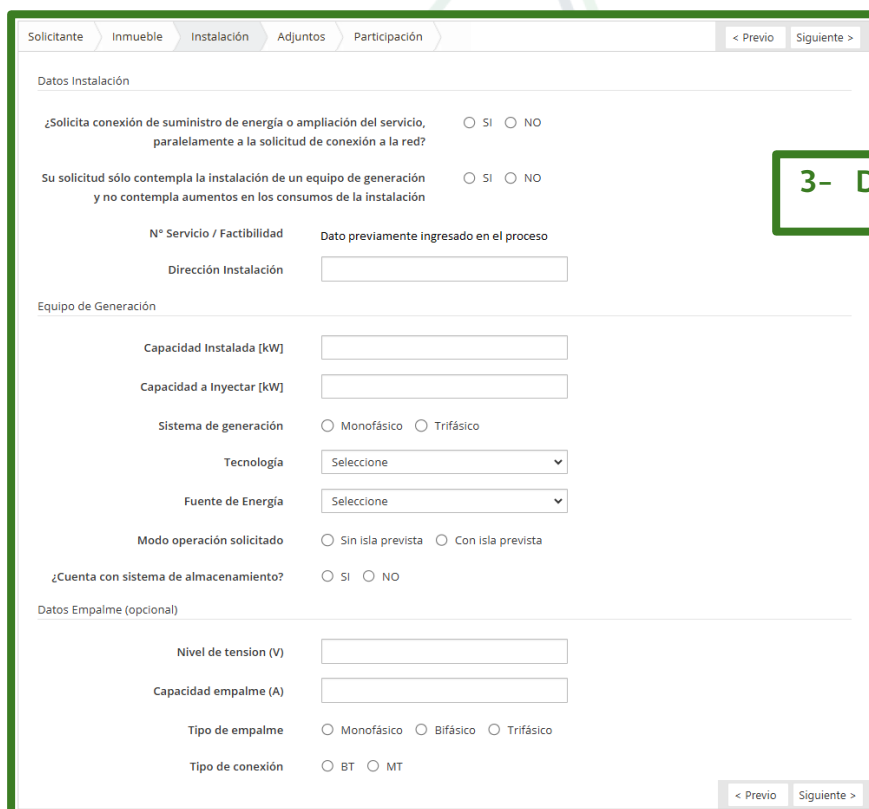
Formulario de Datos del Solicitante y Datos de Contacto. El formulario está dividido en tres secciones: Datos del Solicitante, Datos de Contacto y Financiamiento. En la sección Datos del Solicitante, hay un campo para el Tipo (Persona Natural o Persona Jurídica), un campo para el Nombre Completo y un campo para el R.U.N. En la sección Datos de Contacto, hay campos para el Nombre Completo, Correo Electrónico y Teléfono. En la sección Financiamiento, hay un campo para seleccionar si el proyecto se acoge a algún programa de financiamiento.

1- Datos del Solicitante, datos de contacto



Formulario de Datos del Usuario del Inmueble. El formulario está dividido en una sección: Datos del Usuario del Inmueble. En esta sección, hay un campo para el Tipo (Persona Natural o Persona Jurídica), un campo para el Nombre Completo, un campo para el R.U.N., un campo para el Correo Electrónico y un campo para el Teléfono.

2- Datos del Inmueble



Formulario de Datos de la Instalación. El formulario está dividido en tres secciones: Datos Instalación, Equipo de Generación y Datos Empalme (opcional). En la sección Datos Instalación, hay campos para solicitar conexión de suministro de energía o ampliación del servicio, para la solicitud de conexión a la red, y para la solicitud de instalación de un equipo de generación. En la sección Equipo de Generación, hay campos para el N° Servicio / Factibilidad, Dirección Instalación, Capacidad Instalada [kW], Capacidad a Inyectar [kW], Sistema de generación (Monofásico o Trifásico), Tecnología, Fuente de Energía, Modo operación solicitado (Sin isla prevista o Con isla prevista) y ¿Cuenta con sistema de almacenamiento? En la sección Datos Empalme (opcional), hay campos para el Nivel de tensión (V), Capacidad empalme (A), Tipo de empalme (Monofásico, Bifásico o Trifásico) y Tipo de conexión (BT o MT).

3- Datos de la instalación

4- Adjuntos

Solicitante Inmueble Instalación **Adjuntos** Participación > Previo Siguiente >

Poder Simple [?](#) Ningún archivo adjunto

Cédula Identidad o Rol Único Tributario (*) [?](#) Ningún archivo adjunto

Boleta o Factura por Suministro Eléctrico [?](#) Ningún archivo adjunto

Permiso de edificación por la Dirección de Obras Municipales [?](#) Ningún archivo adjunto

Fotografía de Empalme (*) [?](#) Ningún archivo adjunto

Fotografía de Medidor (*) [?](#) Ningún archivo adjunto

Fotografía de transformador asociado (*) [?](#) Ningún archivo adjunto

Acreditación que empresa es sin fines de lucro [?](#) Ningún archivo adjunto

Fotografía de protección asociada al EG [?](#) Ningún archivo adjunto

Plano unilineal [?](#) Ningún archivo adjunto

Otros Ningún archivo adjunto

< Previo Siguiente >

5- Participación

Solicitante Inmueble Porcentaje Participación

Participación x

Copropietario

Tipo ☐ Persona Natural ☐ Persona Jurídica

Nombre Completo

R.U.N.

Correo Electrónico

Teléfono

Id Servicio

Porcentaje Participación

Dirección Servicio

Región

Comuna

Cerrar

Solicitante Inmueble Instalación Adjuntos Participación > Previo Enviar

Porcentaje Participación

N° Servicio

1 852963147

Comuna Participación

MAFIL 100

Confirmar envío de solicitud

< Previo Enviar

Una vez indique todos estos campos, por favor presione el botón **"Enviar"** para proseguir, finalmente aparecerá una pantalla de confirmación que debe aceptar para enviar la solicitud de Conexión.

Finalmente, en su bandeja aparecerá la creación de una Nueva Solicitud de Conexión la cual queda pendiente de Evaluación por la Empresa Distribuidora.

Distribuidora : EMPRESA K TEST NETBLL NF.36181		Comuna : SANTIAGO	Comentar ?	<input type="button" value="Desistir Proceso"/> <input type="button" value="Nueva Solicitud"/>
N° Solicitud	Tipo	Enviado	Respondido	Estado
3019	Solicitud de Conexión	21-11-2024		EN EVALUACION

INGRESAR MANIFESTACIÓN DE CONFORMIDAD

Esta sección permite ingresar una nueva manifestación de conformidad asociada al proceso de Equipamiento de Generación Descuento Remoto. **Esto solo es posible si ya tiene la respuesta a la Solicitud e Conexión.**

The screenshot shows a web form with a navigation bar at the top containing tabs: 'Solicitante', 'Inmueble', 'Instalación', and 'Adjuntos'. To the right of the tabs are buttons for '< Previo' and 'Siguiete >'. The form is divided into two sections. The first section, 'Datos del Solicitante', contains three rows of labels and values: 'Tipo' with 'datos previamente ingresado en solicitud', 'Nombre Completo' with 'datos previamente ingresado en solicitud', and 'R.U.N.' with 'datos previamente ingresado en solicitud'. The second section, 'Datos de Contacto', contains three rows: 'Nombre Completo' with 'datos previamente ingresado en solicitud', 'Correo Electrónico' with 'datos previamente ingresado en solicitud', and 'Teléfono' with 'datos previamente ingresado en solicitud'.

1- Datos del Solicitante, datos de contacto: Estos datos vienen llenados con información de la solicitud de conexión

The screenshot shows a web form with a navigation bar at the top containing tabs: 'Solicitante', 'Inmueble', 'Instalación', and 'Adjuntos'. To the right of the tabs are buttons for '< Previo' and 'Siguiete >'. The form contains a section titled 'Datos del Usuario del Inmueble o Instalación' with five rows of labels and values: 'Tipo' with 'datos previamente ingresado en solicitud', 'Nombre Completo' with 'datos previamente ingresado en solicitud', 'R.U.N.' with 'datos previamente ingresado en solicitud', 'Correo Electrónico' with 'datos previamente ingresado en solicitud', and 'Teléfono' with 'datos previamente ingresado en solicitud'.

2- Datos del inmueble estos datos vienen llenados con información de la solicitud de conexión

The screenshot shows a web form with a navigation bar at the top containing tabs: 'Solicitante', 'Inmueble', 'Instalación', and 'Adjuntos'. To the right of the tabs are buttons for '< Previo' and 'Siguiete >'. The form contains two sections. The first section has two rows: 'N° Servicio / Factibilidad' with 'Dato previamente ingresado en el proceso' and 'Dirección Instalación' with 'Datos previamente ingresados en la solicitud'. The second section, 'Manifestación de Conformidad', contains four rows of labels and input fields: 'Capacidad Instalada Autorizada' with a text input field, 'Inyección de Excedentes Autorizada' with a text input field, 'Capacidad a reservar' with a text input field, and 'Inyección de Excedentes a reservar' with a text input field. Each label has a small question mark icon to its right. At the bottom right of the form are buttons for '< Previo' and 'Siguiete >'.

3- Datos de la instalación

Solicitante Inmueble Instalación **Adjuntos** < Previo Enviar

Documento que acredita mutua responsabilidad por la realización de las obras adicionales y/o adecuaciones y/o Ajustes Ningún archivo seleccionado

Antecedentes que fundamentan la prórroga o ampliación de MC Ningún archivo seleccionado

< Previo Enviar

4- Adjuntos

Solicitante Inmueble Instalación **Adjuntos** < Previo Enviar

Documento que acredita mutua responsabilidad por la realización de las obras adicionales y/o adecuaciones y/o Ajustes Ningún archivo seleccionado

Antecedentes que fundamentan la prórroga o ampliación de MC Ningún archivo seleccionado

< Previo Enviar

Confirme envío de solicitud

Cancelar

Enviar

Una vez indique todos estos campos, por favor presione el botón **"Enviar"** para proseguir, finalmente aparecerá una pantalla de confirmación que debe aceptar para enviar la Manifestación de Conformidad.

Finalmente, en su bandeja aparecerá la creación de una Nueva Manifestación de Conformidad la cual queda pendiente de Evaluación por la Empresa Distribuidora.

Distribuidora : EMPRESA K TEST NETBLL NF.36181		Comuna : SANTIAGO	Comentar ?	Desistir Proceso	Nueva Solicitud
N° Solicitud	Tipo	Enviado	Respondido	Estado	
3019	Solicitud de Conexión	21-11-2024	21-11-2024	RESPONDIDO	
3020	Manifestación de Conformidad	22-11-2024		ENVIADO	

INGRESAR AMPLIACIÓN MANIFESTACIÓN DE CONFORMIDAD

Esta sección permite ingresar una nueva ampliación de manifestación de conformidad asociada al proceso de Equipamiento de Generación Descuento Remoto. **Esto solo es posible si ya tiene la respuesta a la Solicitud e Conexión.**

Solicitante Inmueble Instalación Adjuntos < Previo Siguiente >

Datos del Solicitante

Tipo	datos previamente ingresado en solicitud
Nombre Completo	datos previamente ingresado en solicitud
R.U.N.	datos previamente ingresado en solicitud

Datos de Contacto

Nombre Completo	datos previamente ingresado en solicitud
Correo Electrónico	datos previamente ingresado en solicitud
Teléfono	datos previamente ingresado en solicitud

1- Datos del Solicitante, datos de contacto: Estos datos vienen llenados con información de la solicitud de conexión

Solicitante Inmueble Instalación Adjuntos < Previo Siguiente >

Datos del Usuario del Inmueble o Instalación

Tipo	datos previamente ingresado en solicitud
Nombre Completo	datos previamente ingresado en solicitud
R.U.N.	datos previamente ingresado en solicitud
Correo Electrónico	datos previamente ingresado en solicitud
Teléfono	datos previamente ingresado en solicitud

2- Datos del inmueble: estos datos vienen llenados con información de la solicitud de conexión

Solicitante Inmueble Instalación Adjuntos < Previo Siguiente >

N° Servicio / Factibilidad	Dato previamente ingresado en el proceso
Dirección Instalación	Datos previamente ingresados en la solicitud

Ampliación Manifestación de Conformidad

Indique si cumple con las exigencias del artículo 24° del Reglamento para acceder a la extensión de la MC

☐ El Equipamiento de Generación no es de tipo fotovoltaico o eólico

☐ El Equipamiento de Generación es adquirido en su totalidad o de manera parcial con fondos públicos

☐ El Equipamiento de Generación corresponde a un Equipamiento de Generación Conjunto

Motivo por que solicita la extensión de la Manifestación de Conformidad

< Previo Siguiente >

3- Datos de la instalación

Solicitante Inmueble Instalación **Adjuntos** < Previo Enviar

Documentos que acredite cumplimiento de algún caso del Artículo 24 del D.S. N°57/2019, del Ministerio de Energía, Reglamento de la Ley N° 21.118. Ningún archivo seleccionado

Otro documento que acredite la extensión de la Manifestación de Conformidad. Ningún archivo seleccionado

< Previo Enviar

4- Adjunto

Solicitante Inmueble Instalación **Adjuntos** < Previo Enviar

Documentos que acredite cumplimiento de algún caso del Artículo 24 del D.S. N°57/2019, del Ministerio de Energía, Reglamento de la Ley N° 21.118. Ningún archivo seleccionado

Otro documento que acredite la extensión de la Manifestación de Conformidad. Ningún archivo seleccionado

< Previo Enviar

Confirme envío de solicitud

Cancelar

Enviar

Una vez indique todos estos campos, por favor presione el botón **"Enviar"** para proseguir, finalmente aparecerá una pantalla de confirmación que debe aceptar para enviar la ampliación de Manifestación de Conformidad.

Finalmente, en su bandeja aparecerá la creación de una Nueva Manifestación de Conformidad la cual queda pendiente de Evaluación por la Empresa Distribuidora.

Distribuidora : EMPRESA K TEST NETBLL NF.36181		Comuna : SANTIAGO	Comentar ?	Desistir Proceso	Nueva Solicitud
N° Solicitud	Tipo	Enviado	Respondido	Estado	
3019	Solicitud de Conexión	21-11-2024	21-11-2024	RESPONDIDO	
3020	Manifestación de Conformidad	22-11-2024		ENVIADO	
3021	Ampliación Manifestación de Conformidad	22-11-2024		EN EVALUACION	

INGRESAR NUEVA NOTIFICACIÓN DE CONEXIÓN

Esta sección permite ingresar una nueva notificación de conexión asociada al proceso de Equipamiento de Generación Descuento Remoto. **Esto solo es posible si ya tiene la respuesta a la Solicitud e Conexión.**

Solicitante > Inmueble > Instalación > Declaración TE-4 > Adjuntos > < Previo Siguiente >

Datos del Solicitante

Tipo ☒ Persona Natural ☐ Persona Jurídica

Nombre Completo Datos previamente ingresados en la solicitud

R.U.N. Datos previamente ingresados en la solicitud

Datos de Contacto

Nombre Completo Datos previamente ingresados en la solicitud

Correo Electrónico Datos previamente ingresados en la solicitud

Teléfono Datos previamente ingresados en la solicitud

< Previo Siguiente >

1- Datos del Solicitante, estos datos vienen llenados con información de la solicitud, podrá editarlos

Solicitante > Inmueble > Instalación > Declaración TE-4 > Adjuntos > < Previo Siguiente >

Datos del Usuario del Inmueble

Tipo ☒ Persona Natural ☐ Persona Jurídica

Nombre Completo Datos previamente ingresados en la solicitud

R.U.N. Datos previamente ingresados en la solicitud

Correo Electrónico Datos previamente ingresados en la solicitud

Teléfono Datos previamente ingresados en la solicitud

< Previo Siguiente >

2- Datos del inmueble: estos datos vienen llenados con información de la solicitud, podrá editarlos

Solicitante > Inmueble > Instalación > Declaración TE-4 > Adjuntos > < Previo Siguiente >

Datos Instalación

N° Servicio / Factibilidad Dato previamente ingresado en el proceso

Dirección Instalación Datos previamente ingresados en la solicitud

< Previo Siguiente >

3- Datos de la instalación: estos datos vienen llenados con información de la solicitud, podrá editarlos

Solicitante Inmueble Instalación Declaración TE-4 Adjuntos < Previo Siguiente >

Declaración TE-4

N° de Folio TE-4

Código Verificación TE-4 Verificar

Fecha de inscripción TE-4

Identificación del Instalador

Nombre

R.U.N.

N° de Licencia

Clase

Teléfono

Correo electrónico

< Previo Siguiente >

4- Declaración TE-4: al completar los datos asociados a su declaración e inscripción TE4 y presionar el botón verificar se cargarán los datos restantes

Solicitante Inmueble Instalación Declaración TE-4 Adjuntos < Previo Enviar

Contrato de conexión firmado (*) Ningún archivo seleccionado

Comprobante de pago de Obras Adicionales/Adecuaciones Ningún archivo seleccionado

Certificado(s) de Dominio Vigente de (o los) Inmueble(s) emitido por el Conservador de BBRR Ningún archivo seleccionado

Autorización firmada ante notario Ningún archivo seleccionado

Copia de la comunicación de la energización del Equipamiento de Generación TE-4 (*) Ningún archivo seleccionado

Antecedentes que acreditan propiedad conjunta Ningún archivo seleccionado

Poder Simple Ningún archivo seleccionado

Cédula Identidad (*) Ningún archivo seleccionado

Comprobante de pago (*) Ningún archivo seleccionado

Otros Ningún archivo seleccionado

< Previo

5- Adjuntos

Solicitante Inmueble Instalación Declaración TE-4 Adjuntos

Contrato de conexión firmado (*) Ningún archivo seleccionado

Comprobante de pago de Obras Adicionales/Adecuaciones Ningún archivo seleccionado

Certificado(s) de Dominio Vigente de (o los) Inmueble(s) emitido por el Conservador de BBRR Ningún archivo seleccionado

Autorización firmada ante notario Ningún archivo seleccionado

Copia de la comunicación de la energización del Equipamiento de Generación TE-4 (*) Ningún archivo seleccionado

Antecedentes que acreditan propiedad conjunta Ningún archivo seleccionado

Poder Simple Ningún archivo seleccionado

Cédula Identidad (*) Ningún archivo seleccionado

Comprobante de pago (*) Ningún archivo seleccionado

Otros Ningún archivo seleccionado

< Previo

Confirme envío de solicitud

Cancelar Enviar

Una vez complete los datos presione el botón **"Enviar"**, aparecerá una confirmación que deberá aceptar para enviar la solicitud de Notificación de conexión.

Una vez enviada aparecerá en su bandeja, desde donde podrá gestionarla y ver su avance.

Distribuidora : EMPRESA K TEST NETBLL NF.36181 Comuna : SANTIAGO Comentar

Desistir Proceso Nueva Solicitud

N° Solicitud	Tipo	Enviado	Respondido	Estado
3019	Solicitud de Conexión	21-11-2024	21-11-2024	RESPONDIDO
3020	Manifestación de Conformidad	22-11-2024		ENVIADO
3021	Ampliación Manifestación de Conformidad	22-11-2024		EN EVALUACION
3022	Notificación de Conexión	22-11-2024		EN EVALUACION

INGRESAR NUEVO PROCESO DE CONJUNTO HABITACIONAL



Equipamiento de Generación Individual.



Equipamiento de Generación con Descuento Remoto.



Conjunto Habitacional



Propiedad Conjunta.



Solicitud Múltiples

Esta sección permite ingresar un nuevo proceso de Conjunto Habitacional

Inicio > Nuevo Proceso > Propiedad Conjunta

Proceso Propiedad Conjunta : Datos Instalación

Distribuidora

Región

Comuna

☒ N° Cliente/Servicio ☐ N° Factura

N° Cliente/Servicio

Continuar

Cancelar

Para cursar su solicitud, haga click en el botón "Continuar".

Si desea cancelar la operación actual se debe presionar el botón "Cancelar".

EMPRESA DISTRIBUIDORA

Seleccione la empresa distribuidora para la cual desee realizar esta solicitud. Si no está seguro de la empresa distribuidora que le corresponde, consulte la última boleta de su cuenta de electricidad.

REGIÓN / COMUNA

Ingresa la región y Comuna en donde se ubica su proyecto basado en Energías Renovables

DATO DE IDENTIFICACIÓN DE LA INSTALACIÓN

Seleccione el dato que posee para identificar la instalación mediante las opciones disponibles y proporcione el dato correspondiente en el siguiente campo que irá cambiando el nombre en base a su selección.

Finalmente, en su bandeja aparecerá la creación de un proceso en el cual debe ingresar para realizar las distintas solicitudes.

Visualización **Proceso** Solicitud En Operación

Mostrar 25

Recargar Procesos

N° Proceso	Tipo	Distribuidora	Región	N° Servicio	Última Solicitud	Último Estado	Fecha Último Estado
	Conjunto H	Todos	Todos		Todos	Todos	
994	Conjunto Habitacional	EMPRESA K TEST NETBLL NF.36181	R. METROPOLITANA*				

[1 - 1] de 1 ítems - filtrado de 4 ítems

INGRESAR NUEVA SOLICITUD DE INFORMACIÓN

Esta sección se ingresa una nueva solicitud de información asociada al proceso de Conjunto Habitacional. Cabe señalar que el usuario debe indicar la siguiente información.

The screenshot shows the 'Datos del Solicitante' form within a web application. At the top, there are tabs for 'Solicitante', 'Inmueble', and 'Instalación', with 'Solicitante' being the active tab. Navigation buttons '< Previo' and 'Siguiente >' are visible. The form is divided into two sections: 'Datos del Solicitante' and 'Datos de Contacto'. The first section includes a 'Tipo' field with radio buttons for 'Persona Natural' and 'Persona Jurídica', followed by 'Nombre Completo' and 'R.U.N.' text input fields. The second section includes 'Nombre Completo', 'Correo Electrónico', and 'Teléfono' text input fields.

**1- Datos del Solicitante,
datos de contacto**

The screenshot shows the 'Datos del Usuario del Inmueble o Instalación' form. It has the same top navigation and buttons as the first form. The form contains a 'Tipo' field with radio buttons for 'Persona Natural' and 'Persona Jurídica', followed by 'Nombre Completo', 'R.U.N.', 'Correo Electrónico', and 'Teléfono' text input fields.

2- Datos del Inmueble

The screenshot shows the 'Datos de la instalación' form, which is a modal window titled 'Instalación'. It contains fields for 'N° Servicio / Lote', 'Dirección Instalación', 'Región' (a dropdown menu), and 'Comuna' (a dropdown menu). Below these are 'Equipo de Generación' fields for 'Tecnología' and 'Fuente de Energía', both dropdown menus. At the bottom right, there are 'Cerrar' and 'Guardar' buttons.

3- Datos de la instalación

Solicitante Inmueble Instalación < Previo Enviar

Datos Instalación

N° Servicio

Detalle Instalación

#	N° Servicio
1	1238521

Comun ALTO H

Confirme envío de solicitud

Cancelar Enviar

Una vez indique todos estos campos, por favor presione el botón **"Enviar"** para proseguir, finalmente aparecerá una pantalla indicando que debe aceptar el envío de la Manifestación de Conformidad.

Finalmente, en su bandeja aparecerá la creación de una Nueva Solicitud de Información la cual queda pendiente de Evaluación por la Empresa Distribuidora.

Distribuidora : EMPRESA K TEST NETBLL NF.36181		Comuna : INDEPENDENCIA	Comentar ?	Desistir Proceso Nueva Solicitud
N° Solicitud	Tipo	Enviado	Respondido	Estado
3023	Solicitud de Información	22-11-2024		EN EVALUACION

INGRESAR NUEVA SOLICITUD DE CONEXIÓN

Esta sección se ingresa una nueva solicitud de conexión asociada al proceso de Conjunto Habitacional. Cabe señalar que el usuario debe indicar la siguiente información.

The screenshot shows the 'Datos del Solicitante' form. At the top, there are tabs: 'Solicitante' (selected), 'Inmueble', 'Instalación', and 'Adjuntos'. To the right of the tabs are buttons '< Previo' and 'Siguiente >'. The form is divided into three sections: 'Datos del Solicitante', 'Datos de Contacto', and 'Financiamiento'. In the 'Datos del Solicitante' section, there is a 'Tipo' field with radio buttons for 'Persona Natural' and 'Persona Jurídica', followed by 'Nombre Completo' and 'R.U.N.' text input fields. The 'Datos de Contacto' section has 'Nombre Completo', 'Correo Electrónico', and 'Teléfono' text input fields. The 'Financiamiento' section has a question '¿Este proyecto se acoge algún programa de financiamiento?' and a dropdown menu labeled 'Seleccione'.

1- Datos del Solicitante, datos de contacto

The screenshot shows the 'Datos del Usuario del Inmueble' form. At the top, there are tabs: 'Solicitante', 'Inmueble' (selected), 'Instalación', and 'Adjuntos'. To the right of the tabs are buttons '< Previo' and 'Siguiente >'. The form is divided into two sections: 'Datos del Usuario del Inmueble' and 'Financiamiento'. In the 'Datos del Usuario del Inmueble' section, there is a 'Tipo' field with radio buttons for 'Persona Natural' and 'Persona Jurídica', followed by 'Nombre Completo', 'R.U.N.', 'Correo Electrónico', and 'Teléfono' text input fields. The 'Financiamiento' section is partially visible at the bottom.

2- Datos del inmueble

Solicitante > Inmueble > **Instalación** > Adjuntos > < Previo **Siguiente >**

Datos Empalme

Nivel de tensión (V)

Capacidad empalme (A)

Tipo de empalme ☐ Monofásico ☐ Bifásico ☐ Trifásico

Tipo de conexión ☐ BT ☐ MT

Datos Instalación

¿Solicita conexión de suministro de energía o ampliación del servicio, paralelamente a la solicitud de conexión a la red? ☐ SI ☐ NO

N° Servicio / Factibilidad

Detalle Instalación [Agregar](#)

#	N° Servicio	Dirección Instalación	Región	Comuna
---	-------------	-----------------------	--------	--------

3- Complete los datos de la instalación y presione Siguiente.

Instalacion

Datos Instalación **Equipo de Generación**

N° Servicio / Lote

Dirección Instalación

Región

Comuna

[Cerrar](#) [Guardar](#)

Rellene los datos de la instalación.

Instalacion

Datos Instalación **Equipo de Generación**

Capacidad Instalada [kW]

Capacidad a Inyectar [kW]

Tecnología

Fuente de Energía

Modo operación solicitado ☐ Sin isla prevista ☐ Con isla prevista

Sistema de generación ☐ Monofásico ☐ Trifásico

¿Cuenta con sistema de almacenamiento? ☐ SI ☐ NO

[Cerrar](#) [Guardar](#)

Rellene los datos del equipo de generación

Solicitante Inmueble Instalación **Adjuntos** < Previo Enviar

Poder Simple ? Ningú...ionado

Cédula Identidad o Rol Único Tributario (*) ? Ningú...ionado

Boleta o Factura por Suministro Eléctrico ? Ningú...ionado

Permiso de edificación por la Dirección de Obras Municipales ? Ningú...ionado

Fotografía de Empalme (*) ? Ningú...ionado

Fotografía de Medidor (*) ? Ningú...ionado

Fotografía de transformador asociado (*) ? Ningú...ionado

Acreditación que empresa es sin fines de lucro ? Ningú...ionado

Fotografía de protección asociada al EG ? Ningú...ionado

Plano unilineal ? Ningú...ionado

Otros Ningú...ionado

< Previo Enviar

4- Datos adjuntos

Solicitante Inmueble Instalación Adjuntos < Previo Enviar

Confirme envío de solicitud

Cancelar

Cedula.pdf

Boleta

Pe

Dirección

Fotografía de Empalme (*) ? Ningú...ionado

Una vez indique todos estos campos, por favor presione el botón **"Enviar"** para proseguir, finalmente aparecerá una pantalla de confirmación (fig. 109) que deberá aceptar para enviar la nueva Solicitud de Conexión

Finalmente, en su bandeja aparecerá la creación de una Nueva Solicitud de Conexión la cual queda pendiente de Evaluación por la Empresa Distribuidora

Distribuidora : EMPRESA K TEST NETBLL NF.36181 Comuna : INDEPENDENCIA [Comentar ?](#)

N° Solicitud	Tipo	Enviado	Respondido	Estado
3024	Solicitud de Conexión	22-11-2024		EN EVALUACION

INGRESAR MANIFESTACIÓN DE CONFORMIDAD

Esta sección permite ingresar una nueva manifestación de conformidad asociada al proceso de Conjunto Habitacional. **Esto solo es posible si ya tiene la respuesta a la Solicitud e Conexión.**

Solicitante Inmueble Instalación < Previo Siguiente >

Datos del Solicitante

Tipo datos previamente ingresado en solicitud

Nombre Completo datos previamente ingresado en solicitud

R.U.N. datos previamente ingresado en solicitud

Datos de Contacto

Nombre Completo datos previamente ingresado en solicitud

Correo Electrónico datos previamente ingresado en solicitud

Teléfono datos previamente ingresado en solicitud

1- Datos del Solicitante, datos de contacto estos datos vienen llenados con información de la solicitud de información

Solicitante Inmueble Instalación < Previo Siguiente >

Datos del Usuario del Inmueble o Instalación

Tipo datos previamente ingresado en solicitud

Nombre Completo datos previamente ingresado en solicitud

R.U.N. datos previamente ingresado en solicitud

Correo Electrónico datos previamente ingresado en solicitud

Teléfono datos previamente ingresado en solicitud

2- Datos del inmueble estos datos vienen llenados con información de la solicitud de información

Solicitante Inmueble Instalación < Previo Enviar

Datos Instalación Agregar

#	Nº Servicio	Capacidad Instalada Autorizada	Inyección de Excedentes Autorizada	Capacidad a reservar	Inyección de Excedentes a reservar
1	Nº Serv. Proc.				

< Previo

3- Datos de la instalación (fig. 113) y presiona agregar debe insertar datos de instalación (fig. 114), datos de manifiesto de conformidad (fig. 115) y adjuntos (fig. 116).

Inserte los datos de instalación.

Instalacion

Datos Instalación Manifestación de Conformidad Adjuntos

N° Servicio / Factibilidad

Dirección Instalación

Región ▼

Comuna ▼

Agregue los datos de manifiesto de conformidad

Instalacion

Datos Instalación **Manifestación de Conformidad** Adjuntos

Capacidad Instalada Permitida (CIP)

Inyección de Excedentes Permitida (IEP)

Capacidad a reservar

Inyección de Excedentes a reservar

Vincule los adjuntos correspondientes.

Instalacion

Datos Instalación Manifestación de Conformidad **Adjuntos**

Anexo C7, listado de reserva de capacidad de las solicitudes asociadas a Conjuntos Habitacionales No se eligió archivo

Documento que acredita mutua responsabilidad por la realización de las obras adicionales y/o adecuaciones y/o ajustes No se eligió archivo

Una vez indique todos estos campos, por favor presione el botón "Enviar" para proseguir, finalmente aparecerá una pantalla de confirmación que debe aceptar para enviar la Manifestación de Conformidad.

Solicitante Inmueble **Instalación**

Datos Instalación

#	N° Servicio	Ca	Au
1	1238521	85	

Capacidad a reservar

Confirme envío de solicitud

Finalmente, en su bandeja aparecerá la creación de una Nueva Manifestación de Conformidad la cual queda pendiente de Evaluación por la Empresa Distribuidora.

Distribuidora : EMPRESA K TEST NETBLL NF.36181		Comuna : INDEPENDENCIA	Comentar ?	<input type="button" value="Desistir Proceso"/>	<input type="button" value="Nueva Solicitud"/>
N° Solicitud	Tipo	Enviado	Respondido	Estado	
3024	Solicitud de Conexión	22-11-2024	22-11-2024	RESPONDIDO	
3025	Manifestación de Conformidad	22-11-2024		ENVIADO	

INGRESAR AMPLIACIÓN DE MANIFESTACIÓN DE CONFORMIDAD

Esta sección permite ingresar una nueva ampliación de manifestación de conformidad asociada al proceso de Conjunto Habitacional. **Esto solo es posible si ya tiene la respuesta a la Solicitud e Conexión.**

Solicitante Inmueble Instalación < Previo Siguiendo >

Datos del Solicitante

Tipo datos previamente ingresado en solicitud

Nombre Completo datos previamente ingresado en solicitud

R.U.N. datos previamente ingresado en solicitud

Datos de Contacto

Nombre Completo datos previamente ingresado en solicitud

Correo Electrónico datos previamente ingresado en solicitud

Teléfono datos previamente ingresado en solicitud

1- Datos del Solicitante, datos de contacto: estos datos vienen llenados con información de la solicitud de información

Solicitante Inmueble Instalación < Previo Siguiendo >

Datos del Usuario del Inmueble o Instalación

Tipo datos previamente ingresado en solicitud

Nombre Completo datos previamente ingresado en solicitud

R.U.N. datos previamente ingresado en solicitud

Correo Electrónico datos previamente ingresado en solicitud

Teléfono datos previamente ingresado en solicitud

2- Datos del inmueble estos datos vienen llenados con información de la solicitud de información

Solicitante Inmueble Instalación < Previo Enviar

Datos Instalación Agregar

#	Nº Servicio	Capacidad Instalada Autorizada	Inyección de Excedentes Autorizada	Capacidad a reservar	Inyección de Excedentes a reservar
1	Nº Serv. Proc.				<input checked="" type="checkbox"/>

< Previo Enviar

3- Datos de la instalación. Presiona "Agregar" para insertas los datos:

Insertar datos de instalación.

Instalación

Datos Instalación Manifestación de Conformidad Adjuntos

Nº Servicio / Factibilidad Dato previamente ingresado en el proceso

Dirección Instalación Datos previamente ingresados en la solicitud

Región Datos previamente ingresados en la solicitud

Comuna Datos previamente ingresados en la solicitud

Cerrar Guardar

Insertar datos de manifiesto de conformidad.

Instalación

Datos Instalación Manifestación de Conformidad Adjuntos

Capacidad Instalada Autorizada

Inyección de Excedentes Autorizada

Capacidad a reservar

Inyección de excedentes a reservar

Cerrar Guardar

Instalación

Datos Instalación Manifestación de Conformidad Adjuntos

Anexo C7, listado de reserva de capacidad de las solicitudes asociadas a Conjuntos Habitacionales Ningún archivo seleccionado

Documento que acredita mutua responsabilidad por la realización de las obras adicionales y/o adecuaciones y/o ajustes Ningún archivo seleccionado

Insertar adjuntos.

Solicitante Inmueble Instalación

Datos Instalación

#	N° Servicio	Ca
1	1238521	85

Confirme envío de solicitud

Una vez indique todos estos campos, por favor presione el botón **"Enviar"** para proseguir, finalmente aparecerá una pantalla de confirmación que debe aceptar para enviar la Manifestación de Conformidad.

Finalmente, en su bandeja aparecerá la creación de una Nueva Manifestación de Conformidad la cual queda pendiente de Evaluación por la Empresa Distribuidora.

Distribuidora : EMPRESA K TEST NETBLL NF.36181		Comuna : INDEPENDENCIA	Comentar ?	<input type="button" value="Desistir Proceso"/> <input type="button" value="Nueva Solicitud"/>
N° Solicitud	Tipo	Enviado	Respondido	Estado
3024	Solicitud de Conexión	22-11-2024	22-11-2024	RESPONDIDO
3025	Manifestación de Conformidad	22-11-2024		ENVIADO
3026	Ampliación Manifestación de Conformidad	22-11-2024		EN EVALUACION

INGRESAR NUEVA NOTIFICACIÓN DE CONEXIÓN

Esta sección permite ingresar una nueva notificación de conexión asociada al proceso de Conjunto Habitacional, esto solo es posible si ya tiene la respuesta a la Solicitud e Conexión.

Solicitante Inmueble Instalación < Previo Siguiente >

Datos del Solicitante

Tipo ☒ Persona Natural ☐ Persona Jurídica

Nombre Completo Datos previamente ingresados en la solicitud

R.U.N. Datos previamente ingresados en la solicitud

Datos de Contacto

Nombre Completo Datos previamente ingresados en la solicitud

Correo Electrónico Datos previamente ingresados en la solicitud

Teléfono Datos previamente ingresados en la solicitud

< Previo Siguiente >

1- Datos del Solicitante: estos datos vienen llenados con información de la solicitud de información

Solicitante Inmueble Instalación < Previo Siguiente >

Datos del Usuario del Inmueble

Tipo ☒ Persona Natural ☐ Persona Jurídica

Nombre Completo Datos previamente ingresados en la solicitud

R.U.N. Datos previamente ingresados en la solicitud

Correo Electrónico Datos previamente ingresados en la solicitud

Teléfono Datos previamente ingresados en la solicitud

< Previo Siguiente >

2- Datos del inmueble: estos datos vienen llenados con información de la solicitud de información

Solicitante Inmueble Instalación < Previo Enviar

Datos Instalación [Agregar](#)

#	Nº Servicio	Folio TE4	Fecha Inscripción TE4	Instalador		
1	Nº Serv. Proc.					

< Previo Enviar

3- Datos de la instalación.

Inserta los datos de instalación.

Instalación

Datos Instalación Instalador Adjuntos

N° Servicio / Factibilidad Dato previamente ingresado en el proceso

Dirección Instalación Datos previamente ingresados en la solicitud

Declaración TE-4

N° de Folio TE-4

Código Verificación TE-4

Fecha de inscripción TE-4

Ingresa los datos del instalador

Instalación

Datos Instalación **Instalador** Adjuntos

Nombre

R.U.N.

N° de Licencia

Clase

Teléfono

Correo electrónico

Completa los archivos adjuntos.

Instalación

Datos Instalación Instalador **Adjuntos**

Contrato de conexión firmado Ningún archivo seleccionado

Comprobante de pago de Obras Adicionales/Adecuaciones Ningún archivo seleccionado

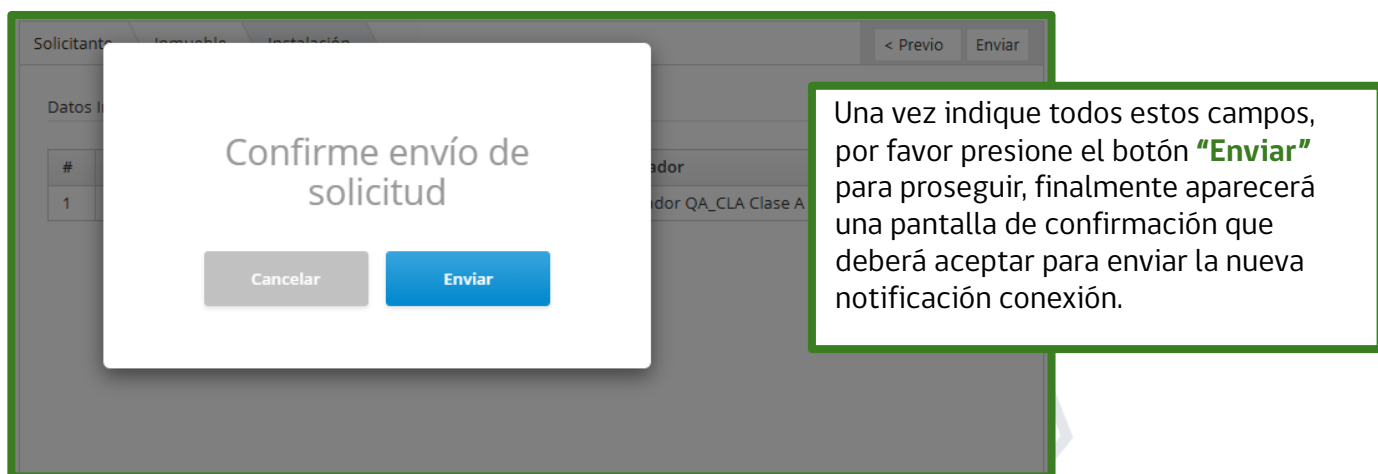
Certificado(s) de Dominio Vigente de (o los) Inmueble(s) emitido por el Conservador de BBRR Ningún archivo seleccionado

Autorización firmada ante notario Ningún archivo seleccionado

Copia de la comunicación de la energización del Equipamiento de Generación (TE-4) Ningún archivo seleccionado

Poder Simple Ningún archivo seleccionado

Cédula Identidad Ningún archivo seleccionado



Finalmente, en su bandeja aparecerá la creación de una Nueva Manifestación de Conformidad la cual queda pendiente de Evaluación por la Empresa Distribuidora.

Distribuidora : EMPRESA K TEST NETBLL NF.36181		Comuna : INDEPENDENCIA	Comentar ?	
		Desistir Proceso	Nueva Solicitud	
N° Solicitud	Tipo	Enviado	Respondido	Estado
3024	Solicitud de Conexión	22-11-2024	22-11-2024	RESPONDIDO
3025	Manifestación de Conformidad	22-11-2024		ENVIADO
3026	Ampliación Manifestación de Conformidad	22-11-2024		EN EVALUACION
3027	Notificación de Conexión	25-11-2024		EN EVALUACION

INGRESAR NUEVO PROCESO DE SOLICITUD MÚLTIPLE



Equipamiento de Generación Individual.



Equipamiento de Generación con Descuento Remoto.



Conjunto Habitacional



Propiedad Conjunta.



Solicitud Múltiples

Esta sección permite ingresar un nuevo proceso de Solicitud Múltiple

Proceso Masivo : Datos Instalación

Distribuidora

Región

Comuna

Para cursar su solicitud, haga click en el botón "Continuar".

Si desea cancelar la operación actual presione el botón "Cancelar".

EMPRESA DISTRIBUIDORA

Primero, seleccione la empresa distribuidora para la cual desee realizar esta solicitud. Sino está seguro de la empresa distribuidora que le corresponde, consulte la última boleta de su cuenta de electricidad.

REGIÓN / COMUNA

Ingrese la región y Comuna en donde se ubica su proyecto basado en Energías Renovables

Finalmente, en su bandeja aparecerá la creación de un proceso en el cual debe ingresar para realizar las distintas solicitudes.

Distribuidora : EMPRESA K TEST NETBL NF.36181

Comuna : SANTIAGO

[Comentar ?](#)

N° Solicitud	Tipo	Enviado	Respondido	Estado
Sin solicitud				

INGRESAR NUEVA SOLICITUD DE INFORMACIÓN

Esta sección se ingresa una nueva solicitud de información asociada al proceso de Solicitud Múltiple. Cabe señalar que el usuario debe indicar la siguiente información.

The screenshot shows a web form titled 'Solicitud Múltiple' with tabs for 'Solicitante', 'Inmueble', and 'Instalación'. The 'Solicitante' tab is active. It contains two sections: 'Datos del Solicitante' and 'Datos de Contacto'. The 'Datos del Solicitante' section has a 'Tipo' field with radio buttons for 'Persona Natural' and 'Persona Jurídica', followed by 'Nombre Completo' and 'R.U.N.' text input fields. The 'Datos de Contacto' section has 'Nombre Completo', 'Correo Electrónico', and 'Teléfono' text input fields. Navigation buttons '< Previo' and 'Siguiente >' are at the top right.

1- Datos del Solicitante, datos de contacto

The screenshot shows a modal form titled 'Usuario del Inmueble'. It has a 'Tipo' field with radio buttons for 'Persona Natural' and 'Persona Jurídica', followed by 'Id Servicio', 'Nombre Completo', 'R.U.N.', 'Correo Electrónico', and 'Teléfono' text input fields. At the bottom right, there are 'Cerrar' and 'Guardar' buttons.

2- Datos del inmueble presiona botón agregar por cada inmueble e ingrese los datos de el o los inmuebles

Solicitante Inmueble **Instalación** < Previo Enviar

Instalación

Datos Instalación

N° Servicio / Cliente

Dirección Instalación

Región

Comuna

Equipo de Generación

Tecnología

Fuente de Energía

Cerrar Guardar

3- Datos de la instalación presiona botón agregar por cada instalación e ingrese los datos de él o las instalaciones

Solicitante Inmueble **Instalación** < Previo Enviar

Detalle Instalación

N° S

1 1238

CONFIRME ENVÍO DE SOLICITUD

Cancelar Enviar

Una vez indique todos estos campos, por favor presione el botón **"Enviar"** para proseguir, finalmente aparecerá una pantalla de confirmación de deberá aceptar par enviar la solicitud de información.

Finalmente, en su bandeja aparecerá la creación de una Nueva Solicitud de Información la cual queda pendiente de Evaluación por la Empresa Distribuidora.

Distribuidora : EMPRESA K TEST NETBLL NF.36181		Comuna : SANTIAGO	Comentar ?	Desistir Proceso	Nueva Solicitud
N° Solicitud	Tipo	Enviado	Respondido	Estado	
3029	Solicitud de Información	25-11-2024		EN EVALUACION	

INGRESAR NUEVA SOLICITUD DE CONEXIÓN

Esta sección se ingresa una nueva solicitud de conexión asociada al proceso de Solicitud Múltiple. Cabe señalar que el usuario debe indicar la siguiente información.

Formulario de solicitud de conexión. Sección 1: Datos del Solicitante, datos de contacto.

Solicitante | Inmueble | Instalación | < Previo | Siguiente >

Datos del Solicitante

Tipo: ☐ Persona Natural ☐ Persona Jurídica

Nombre Completo:

R.U.N.:

Datos de Contacto

Nombre Completo:

Correo Electrónico:

Teléfono:

Financiamiento

¿Este proyecto se acoge algún programa de financiamiento? ▼

1- Datos del Solicitante, datos de contacto

Formulario de solicitud de conexión. Sección 2: Datos del inmueble.

Usuario del Inmueble

Tipo: ☐ Persona Natural ☐ Persona Jurídica

Id Servicio:

Nombre Completo:

R.U.N.:

Correo Electrónico:

Teléfono:

2- Datos del inmueble presiona botón agregar por cada inmueble e ingrese los datos de el o los inmuebles

4- Datos de la instalación presiona botón agregar por cada instalación e ingrese datos de la instalación.

Instalación

Datos Instalación | Equipo de Generación | Adjuntos

¿Solicita conexión de suministro de energía o ampliación del servicio, paralelamente a la solicitud de conexión a la red? ☐ SI ☐ NO

¿Solicita acceso a compacto de medida? ☐ SI ☐ NO
(Solo aplicable a clientes MT que requieran de protección RI centralizada)

N° Servicio / Cliente

Dirección Instalación

Región

Comuna

Cerrar **Guardar**

3- Ingrese los datos del equipo de generación.

Instalación

Datos Instalación | **Equipo de Generación** | Adjuntos

Capacidad Instalada [kW]

Capacidad a Inyectar [kW]

Tecnología

Fuente de Energía

Modo operación solicitado ☐ Sin isla prevista ☐ Con isla prevista

Cerrar **Guardar**

Agrega los adjuntos por cada instalación.

Instalación

Datos Instalación | Equipo de Generación | **Adjuntos**

Poder Simple	<input type="button" value="Seleccionar archivo"/>	Ningún archivo seleccionado
Cédula Identidad (*)	<input type="button" value="Seleccionar archivo"/>	Ningún archivo seleccionado
Boleta o Factura por Suministro Eléctrico	<input type="button" value="Seleccionar archivo"/>	Ningún archivo seleccionado
Permiso de edificación por la Dirección de Obras Municipales	<input type="button" value="Seleccionar archivo"/>	Ningún archivo seleccionado
Fotografía de Empalme	<input type="button" value="Seleccionar archivo"/>	Ningún archivo seleccionado
Fotografía de Transformador asociado	<input type="button" value="Seleccionar archivo"/>	Ningún archivo seleccionado
Fotografía de Medidor	<input type="button" value="Seleccionar archivo"/>	Ningún archivo seleccionado
Acreditación que empresa es sin fines de lucro	<input type="button" value="Seleccionar archivo"/>	Ningún archivo seleccionado
Fotografía de protección asociada al EG	<input type="button" value="Seleccionar archivo"/>	Ningún archivo seleccionado
Plano unilineal	<input type="button" value="Seleccionar archivo"/>	Ningún archivo seleccionado
Otros	<input type="button" value="Seleccionar archivo"/>	Ningún archivo seleccionado

Cerrar **Guardar**

Solicitante Inmueble Instalación < Previo Enviar

Detalle Instalación

#	N° Se	Comun
1	1238	SANTIA

CONFIRME ENVÍO DE SOLICITUD

Cancelar Enviar

Una vez indique todos estos campos, por favor presione el botón **"Enviar"** para proseguir, finalmente aparecerá una pantalla de confirmación la cual deberá aceptar para enviar la solicitud de conexión.

Finalmente, en su bandeja (fig. 146) aparecerá la creación de una Nueva Solicitud de Conexión la cual queda pendiente de Evaluación por la Empresa Distribuidora

Distribuidora : EMPRESA K TEST NETBLL NF.36181 Comuna : SANTIAGO Comentar ?

Desistir Proceso Nueva Solicitud

N° Solicitud	Tipo	Enviado	Respondido	Estado
3030	Solicitud de Conexión	25-11-2024		EN EVALUACION

INGRESAR MANIFESTACIÓN DE CONFORMIDAD

Esta sección permite ingresar una nueva manifestación de conformidad asociada al proceso de Solicitud Múltiple. **Esto solo es posible si ya tiene la respuesta a la Solicitud e Conexión.**

The screenshot shows a web form with two sections: 'Datos del Solicitante' and 'Datos de Contacto'. Each section contains fields for 'Tipo', 'Nombre Completo', and 'R.U.N.', all of which are pre-filled with the text 'datos previamente ingresado en solicitud'. Navigation buttons '< Previo' and 'Siguiente >' are visible at the top right.

1- Datos del Solicitante, datos de contacto estos datos vienen llenados con información de la solicitud de conexión

The screenshot shows a table titled 'Datos del Usuario del Inmueble'. It has six columns: '#', 'Id Servicio', 'R.U.N.', 'Nombre Completo', 'Correo Electrónico', and 'Teléfono'. There is one data row with the following values: '# 1', 'N° Serv. Proc', 'Dato Ing. Solic.', 'Dato Ing. Solic.', 'Dato Ing. Solic.', and 'Dato Ing. Solic.'. Navigation buttons '< Previo' and 'Siguiente >' are at the bottom right.

2- Datos del inmueble estos datos vienen llenados con información de la solicitud de conexión

The screenshot shows a modal form titled 'Instalación' with three tabs: 'Datos Instalación' (active), 'Manifestación de Conformidad', and 'Adjuntos'. The 'Datos Instalación' tab contains fields for 'N° Servicio / Factibilidad', 'Dirección Instalación', 'Región' (a dropdown menu), and 'Comuna' (a dropdown menu). At the bottom are 'Cerrar' and 'Guardar' buttons. The background shows a blurred view of the main application interface.

3- Presione el botón agregar por cada instalación e ingrese datos.

Solicitante Inmueble Instalación

< Previo Enviar

Agregar

Instalación

Datos Instalación **Manifestación de Conformidad** Adjuntos

Capacidad Instalada Autorizada

Inyección de Excedentes Autorizada

Capacidad a reservar

Inyección de excedentes a reservar

< >

Cerrar Guardar

Ingrese los datos de la manifestación de conformidad.

Solicitante Inmueble Instalación

< Previo Enviar

Agregar

Instalación

Datos Instalación Manifestación de Conformidad **Adjuntos**

Anexo D7, listado de reserva de capacidad asociada a las Solicitudes Múltiples de común acuerdo Ningún archivo seleccionado

Documento que acredita mutua responsabilidad por la realización de las obras adicionales y/o adecuaciones y/o ajustes Ningún archivo seleccionado

< >

Cerrar Guardar

Agrega los adjuntos por cada instalación.

Solicitante Inmueble Instalación

< Previo Enviar

Datos Instalación

N° Serv

1 1238

Capacidad a reservar Inyección de Excedentes a reservar

1 1

Confirmar envío de solicitud

Cancelar Enviar

< Previo Enviar

Una vez indique todos estos campos, por favor presione el botón **"Enviar"** para proseguir, finalmente aparecerá una pantalla de confirmación que deberá aceptar enviar la Manifestación de Conformidad.

Finalmente, en su bandeja aparecerá la creación de una Nueva Manifestación de Conformidad la cual queda pendiente de Evaluación por la Empresa Distribuidora.

Distribuidora : EMPRESA K TEST NETBLL NF.36181		Comuna : SANTIAGO	Comentar ?	Desistir Proceso	Nueva Solicitud
N° Solicitud	Tipo	Enviado	Respondido	Estado	
3030	Solicitud de Conexión	25-11-2024	25-11-2024	RESPONDIDO	
3031	Manifestación de Conformidad	25-11-2024		ENVIADO	

INGRESAR AMPLIACIÓN DE MANIFESTACIÓN DE CONFORMIDAD

Esta sección permite ingresar una nueva ampliación de manifestación de conformidad asociada al proceso de Solicitud Múltiple. **Esto solo es posible si ya tiene la respuesta a la Solicitud de Conexión.**

Solicitante Inmueble Instalación < Previo Siguiente >

Datos del Solicitante

Tipo datos previamente ingresado en solicitud

Nombre Completo datos previamente ingresado en solicitud

R.U.N. datos previamente ingresado en solicitud

Datos de Contacto

Nombre Completo datos previamente ingresado en solicitud

Correo Electrónico datos previamente ingresado en solicitud

Teléfono datos previamente ingresado en solicitud

1- Datos del Solicitante, datos de contacto estos datos vienen llenados con información de la solicitud de conexión

Solicitante Inmueble Instalación < Previo Siguiente >

Datos del Usuario del Inmueble

#	Id Servicio	R.U.N.	Nombre Completo	Correo Electrónico	Teléfono
1	N° Serv. Proc	Dato Ing. Solic.	Dato Ing. Solic.	Dato Ing. Solic.	Dato Ing. Solic.

< Previo Siguiente >

2- Datos del inmueble estos datos vienen llenados con información de la solicitud de conexión

Solicitante Inmueble Instalación < Previo Enviar

Instalación

Datos Instalación Manifestación de Conformidad Adjuntos

N° Servicio / Factibilidad Datos previamente ingresados en la solicitud

Dirección Instalación Datos previamente ingresados en la solicitud

Región Datos previamente ingresados en la solicitud

Comuna Datos previamente ingresados en la solicitud

Cerrar Guardar

Inyección de Excedentes a reservar

< Previo Enviar

3- Datos de la instalación presiona botón e ingrese datos de la instalación

Agregue los datos de manifestación de conformidad

Ingresa los adjuntos de cada instalación.

Una vez indique todos estos campos y los guarde, por favor presione el botón **"Enviar"** para proseguir, finalmente aparecerá una pantalla de confirmación que deberá aceptar enviar la Manifestación de Conformidad.

Finalmente, en su bandeja (fig. 160) aparecerá la creación de una Ampliación de Manifestación de Conformidad la cual queda pendiente de Evaluación por la Empresa Distribuidora.

Distribuidora : EMPRESA K TEST NETBLL NF.36181		Comuna : SANTIAGO	Comentar ?	Desistir Proceso	Nueva Solicitud
N° Solicitud	Tipo	Enviado	Respondido	Estado	
3030	Solicitud de Conexión	25-11-2024	25-11-2024	RESPONDIDO	
3031	Manisfestación de Conformidad	25-11-2024		ENVIADO	
3032	Ampliación Manifestación de Conformidad	25-11-2024		EN EVALUACION	

INGRESAR NUEVA NOTIFICACIÓN DE CONEXIÓN

Esta sección permite ingresar una nueva notificación de conexión asociada al proceso de Solicitud Múltiple. **Esto solo es posible si ya tiene la respuesta a la Solicitud e Conexión.**

Solicitante Inmueble Instalación < Previo Siguiente >

Datos del Solicitante

Tipo ☒ Persona Natural ☐ Persona Jurídica

Nombre Completo Datos previamente ingresados en la solicitud

R.U.N. Datos previamente ingresados en la solicitud

Datos de Contacto

Nombre Completo Datos previamente ingresados en la solicitud

Correo Electrónico Datos previamente ingresados en la solicitud

Teléfono Datos previamente ingresados en la solicitud

< Previo Siguiente >

1- Datos del Solicitante: estos datos vienen llenados con información de la solicitud de conexión

Solicitante Inmueble Instalación < Previo Siguiente >

Datos del Dueño del Inmueble

#	Id Servicio	R.U.N.	Nombre Completo	Correo Electrónico	Teléfono
1	N° Serv. Proc.	Dato Ing. Solic.	Dato Ing. Solic.	Dato Ing. Solic.	Dato Ing. Solic.

< Previo Siguiente >

2- Datos del inmueble: estos datos vienen llenados con información de la solicitud de conexión

3- Datos de la instalación presiona botón e ingrese datos de la instalación.

Solicitante Instalación

Datos Instalación Instalador Adjuntos

N° Servicio / Factibilidad N° Serv. Proc.

Dirección Instalación Datos previamente ingresados en la solicitud

Declaración TE-4

N° de Folio TE-4

Código Verificación TE-4

Fecha de inscripción TE-4

Cerrar Guardar

Agregue datos de los instaladores.

Solicitante Instalación

Datos Instalación Instalador Adjuntos

Nombre

R.U.N.

N° de Licencia

Clase

Teléfono

Correo electrónico

Cerrar Guardar

Agregue datos de los adjuntos por cada instalación.

Solicitante Inmueble Instalación

Instalación

Datos Instalación Instalador Adjuntos

Contrato de conexión firmado Ningún archivo seleccionado

Comprobante de pago de Obras Adicionales/Adecuaciones Ningún archivo seleccionado

Certificado(s) de Dominio Vigente de (o los) Inmueble(s) emitido por el Conservador de BBRR Ningún archivo seleccionado

Autorización firmada ante notario Ningún archivo seleccionado

Copia de la comunicación de la energización del Equipamiento de Generación (TE-4) Ningún archivo seleccionado

Poder Simple Ningún archivo seleccionado

Cédula Identidad Ningún archivo seleccionado

Cerrar Guardar

Solicitante Inmueble Instalación < Previo Enviar

Datos Instalación

#	N° S
1	123

Confirme envío de solicitud

Cancelar Enviar

ador

ador QA_CLA Clase A RN

Una vez indique todos estos campos y guarde, por favor presione el botón **"Enviar"** para proseguir, finalmente aparecerá una pantalla de confirmación que deberá aceptar para enviar de la notificación de conexión.

Finalmente, en su bandeja aparecerá la creación de una Nueva notificación de conexión la cual queda pendiente de Evaluación por la Empresa Distribuidora.

Distribuidora : EMPRESA K TEST NETBLL NF.36181		Comuna : SANTIAGO	Comentar ?	Desistir Proceso	Nueva Solicitud
N° Solicitud	Tipo	Enviado	Respondido	Estado	
3030	Solicitud de Conexión	25-11-2024	25-11-2024	RESPONDIDO	
3031	Manifestación de Conformidad	25-11-2024		ENVIADO	
3032	Ampliación Manifestación de Conformidad	25-11-2024		EN EVALUACION	
3033	Notificación de Conexión	25-11-2024		EN EVALUACION	

